



**Fortaleza**

PREFEITURA

**Saúde**

**COMISSÃO DE ACOMPANHAMENTO E AVALIAÇÃO DO CONTRATO DE GESTÃO-  
CAACG**

**8º RELATÓRIO TRIMESTRAL**

**CONTRATO DE GESTÃO Nº02/2020 SMS/CISNE**

Relatório Trimestral de Acompanhamento do Contrato de Gestão Nº 002/2020 – SMS/CISNE referente aos meses ABRIL/2022 À JUNHO/2022.

PREFEITURA MUNICIPAL DE FORTALEZA - PMF  
SECRETARIA MUNICIPAL DE SAÚDE – SMS  
COMISSÃO DE ACOMPANHAMENTO E AVALIAÇÃO DO CONTRATO DE GESTÃO-  
CAACG

**8º RELATÓRIO TRIMESTRAL**  
**CONTRATO DE GESTÃO Nº02/2020 SMS/CISNE**

**EXERCÍCIO: ABRIL Á JUNHO/2022**

**FORTALEZA- CE**  
**08/08/2022**





## 1. INTRODUÇÃO

O 8º Relatório Trimestral do Contrato de Gestão elaborado pela Comissão de Acompanhamento e Avaliação do Contrato de Gestão – CAACG apresenta os resultados alcançados pela contratada no exercício de ABRIL/2022 á JUNHO/2022 no tocante as metas de produção e qualidade objetivando atender a cláusula nona do Contrato de Gestão nº 02/2020 – SMS/ICEPES e apoiar o gestor na condução e acompanhamento das metas permitindo a verificação da efetividade alcançada na assistência à saúde, além de subsidiar as atividades de controle e auditoria e contribuir para a participação social em saúde.

A contratante constituiu por meio de portaria um gestor do Contrato de Gestão e uma Comissão de Acompanhamento e Avaliação do Contrato de Gestão - CAACG, que são os responsáveis pela fiscalização da execução do contrato de gestão em epígrafe, cabendo-lhes a supervisão, o acompanhamento e a avaliação do desempenho da CONTRATADA, tudo de acordo com os objetivos e metas constantes no referido Contrato e das alterações que por ventura venham a ser efetuadas no PROGRAMA DE TRABALHO.

Ressaltamos que Conforme 1º Termo Aditivo ao Contrato de Gestão nº. 002/2020 - SMS/ICEPES o valor da parcela mensal proposta passará de R\$ 4.681.855,38 (quatro milhões, seiscentos e oitenta e um mil, oitocentos e cinquenta e cinco reais e trinta e oito centavos) para R\$ 5.990.997,73 (cinco milhões, novecentos e noventa mil, novecentos e noventa e sete reais e setenta e três centavos) nos meses nos meses de JANEIRO/2022 Á ABRIL/2024.

Salientamos que de acordo com os documentos e manifestações técnicas que compõem o bojo documental acostado no processo administrativo P143766/2021 no tocante a readequação do respectivo Plano Operacional nos termos e condições previstas em suas cláusulas formalizadas e que passam, juntamente com o referido Plano Operacional, a fazer parte integrante do contrato após primeiro termo aditivo o qual levou em consideração o novo modelo de financiamento da Atenção Primária à



Saúde - APS, PREVINE BRASIL, do Governo Federal, e as diretrizes da Atenção Primária no Município de Fortaleza, que orientam a implantação do programa de qualidade da APS como um processo de certificação das equipes;

O Programa PREVINE BRASIL foi instituído pela Portaria Nº 2979 de 12 de Novembro de 2019 que estabeleceu o novo modelo de financiamento da Atenção Primária à Saúde no âmbito do SUS. O novo modelo de financiamento de custeio da APS é um modelo de pagamento que busca estimular o alcance de resultados e é composto pelos seguintes componentes: capitação ponderada, pagamento por desempenho e incentivo para ações estratégicas. Para cálculo do valor do pagamento por desempenho, serão considerados os resultados dos indicadores alcançados pelas Equipes de Saúde da Família.

Nesse contexto, as alterações nas Metas de Qualidade dos Indicadores das Unidades de Atenção Primária à Saúde contemplada no 1º termo aditivo ao contrato tem uma integração com os indicadores estabelecidos pelo Programa PREVINE BRASIL.

Dentro do processo de acompanhamento do desempenho da Organização Social contratada a equipe técnica da Coordenadoria dos Contratos de Gestão- COGES da Secretaria Municipal da Saúde de Fortaleza – SMS realiza visitas às unidades, quando tem a oportunidade de ver in loco o funcionamento dos serviços ofertados à população. Na ocasião da visita é realizada reunião com o gestor da unidade e sua equipe, seguida de visita às instalações.

O presente relatório constitui-se numa ferramenta importante dentro do processo de acompanhamento e avaliação do desempenho da Organização Social na gestão dos equipamentos e/ou serviços de saúde, pois retrata a situação de cada unidade e/ou serviço objeto do Contrato de Gestão. Por uma questão didática os equipamentos foram retratados aqui em tópicos separados, tendo em vista as particularidades de cada um e a cronologia do início de funcionamento sob a gestão da Organização Social contratada.





## 2. O CONTRATO DE GESTÃO.

### 2.1 DA SISTEMÁTICA DE AVALIAÇÃO.

A Supervisão, avaliação e acompanhamento dos serviços, executados pela contratada, serão realizados pela Secretaria Municipal da Saúde, através da Coordenadoria de Contratos de Gestão – COGES- SMS, que acompanhará a execução do referido Contrato. Haverá um Gestor do Contrato, especialmente designado para esta atividade, responsável por emitir as autorizações, receber e encaminhar os documentos e atividades técnicas, e autorizar os pagamentos correspondentes.

Além do Gestor do Contrato existe uma Comissão de Acompanhamento e Avaliação do Contrato de Gestão, constituída pela Secretária Municipal da Saúde, devendo contendo a participação de dois membros do Conselho Municipal de Saúde nessa comissão, todos constituídos conforme os critérios estabelecidos na legislação pertinente, cujas atribuições corresponderá à verificação trimestral do desenvolvimento das atividades e retorno obtido pela Organização Social com a aplicação dos recursos sob sua gestão, elaborando relatório circunstanciado.

A citada verificação se refere ao cumprimento das diretrizes e metas definidas para a CONTRATADA e restringir-se-á aos resultados obtidos em sua execução, através dos indicadores de desempenho estabelecidos, em confronto com as metas pactuadas, com a economicidade no desenvolvimento das respectivas atividades, considerando ainda, a regularidade no repasse dos recursos à OSS, os quais serão consolidados pela instância responsável da CONTRATANTE e encaminhados aos membros da Comissão de Acompanhamento e Avaliação do Contrato de Gestão em tempo hábil para a realização da avaliação trimestral.

Os relatórios mencionados serão encaminhados a Secretária Municipal da Saúde para subsidiar a decisão do Prefeito Municipal acerca da manutenção da qualificação da entidade como Organização Social de Saúde.

Os Conselhos Regionais e Locais das Unidades de Saúde dentro da área de abrangência, conforme legislação vigente deverá acompanhar a execução das metas,



por meio de reuniões trimestrais, sendo informados sobre os indicadores quantitativos e qualitativos, para avaliação e controle dos aspectos relativos à assistência e para emissão de parecer acerca dos resultados obtidos, permitindo que suas proposições sejam lavradas em livro de ata próprio e enviados para análise do Conselho Municipal de Saúde.

A execução do presente contrato de gestão será acompanhada pela Auditoria do SUS, Conselho Municipal de Saúde de Fortaleza e Comissão da SMS designada para acompanhamento do Contrato de Gestão.

Toda avaliação será atribuída uma nota ao indicador (AÇÃO) que será calculada pela relação percentual entre o valor esperado e o valor obtido e deverá culminar na distribuição conceitual a seguir:

RESULTADO OBTIDO DA META	CONCEITO
95% até 100%	A - MUITO BOM
85% até 94,99%	B – BOM
70% até 84,99%	C – REGULAR
< 70%	D - INSUFICIENTE

## 2.2 EQUIPAMENTOS / SERVIÇOS DE SAÚDE CONTEMPLADOS NO CONTRATO GESTÃO Nº 002/2020

EQUIPAMENTO/SERVIÇO DE SAÚDE	INÍCIO DA GESTÃO
UAPS ABNER CAVALVANTE	06/2020
UAPS AIRTON MONTE	06/2020
UAPS ARGEU HERBSTER	06/2020
UAPS CESAR CALS FILHO	08/2020
UAPS ELIEZER STUDART	07/2020
UAPS FERNANDO FAÇANHA	06/2020
UAPS FRANCISCO MONTEIRO	08/2020
UAPS FRANCISCO PEREIRA DE ALMEIDA	08/2020
UAPS GEORGE BENEVIDES	08/2020
UAPS GRACILIANO MUNIZ	08/2020
UAPS GUARANY MONT ALVERNE	07/2020





UAPS JOÃO BARBOSA	07/2020
UAPS JOÃO ELÍSIO	08/2020
UAPS MACIEL DE BRITO	08/2020
UAPS OSMAR VIANA	07/2020
UAPS PARQUE SÃO JOSE	07/2020
UAPS PEDRO SAMPAIO	07/2020
UAPS RECAMONDE CAPELO	07/2020
UAPS MARCUS AURÉLIO	08/2020

Fonte: Contrato de Gestão Nº. 002/ 2020 - SMS/CISNE

Visando o acompanhamento e avaliação do CONTRATO DE GESTÃO e o cumprimento das atividades estabelecidas no mesmo, o CONTRATADO deverá encaminhar mensalmente, até o 15º (décimo quinto) dia de cada mês, a documentação informativa das atividades realizadas, bem como à produção assistencial e relatórios financeiros, à CONTRATANTE, conforme estabelecido no MANUAL DE ACOMPANHAMENTO DOS CONTRATOS DE GESTÃO.

A CONTRATANTE procederá ao acompanhamento mensal dos dados enviados pelo CONTRATADO. Mensalmente, a CONTRATANTE procederá à análise das quantidades de atividades assistenciais realizadas pelo CONTRATADO, verificando e avaliando os desvios (para mais ou para menos) ocorridos em relação às quantidades estabelecidas no CONTRATO DE GESTÃO.

A aferição das metas é realizada a partir do acompanhamento de indicadores classificados e apresentados conforme Indicadores do quadro abaixo:

MODALIDADE DE ATENÇÃO	EQUIPAMENTOS	META	PERIODICIDADE	PARÂMETRO DE CUMPRIMENTO DE META
ATENÇÃO PRIMÁRIA À SAÚDE	UAPS AIRTON MONTE	EQUIPE MÍNIMA POR UNIDADE ESTABELECIDADA EM CONTRATO	MENSAL	100%
		PRODUÇÃO ASSISTENCIAL	TRIMESTRAL	85%
		INDICADORES DE QUALIDADE	TRIMESTRAL	100%
	UAPS FERNANDO FAÇANHA	EQUIPE MÍNIMA POR UNIDADE ESTABELECIDADA EM CONTRATO	MENSAL	100%
		PRODUÇÃO ASSISTENCIAL	TRIMESTRAL	85%
		INDICADORES DE QUALIDADE	TRIMESTRAL	100%
	UAPS CESAR CALS DE OLIVEIRA FILHO	EQUIPE MÍNIMA POR UNIDADE ESTABELECIDADA EM CONTRATO	MENSAL	100%
		PRODUÇÃO ASSISTENCIAL	TRIMESTRAL	85%
		INDICADORES DE QUALIDADE	TRIMESTRAL	100%
	UAPS GEORGE BENEVIDES	EQUIPE MÍNIMA POR UNIDADE ESTABELECIDADA EM CONTRATO	MENSAL	100%





**Fortaleza**

PREFEITURA

**Saúde**

MODALIDADE DE ATENÇÃO	EQUIPAMENTOS	META	PERIODICIDADE	PARÂMETRO DE CUMPRIMENTO DE META
		PRODUÇÃO ASSISTENCIAL	TRIMESTRAL	85%
		INDICADORES DE QUALIDADE	TRIMESTRAL	100%
	UAPS RECAMONDE CAPELO	EQUIPE MÍNIMA POR UNIDADE ESTABELECIDADA EM CONTRATO	MENSAL	100%
		PRODUÇÃO ASSISTENCIAL	TRIMESTRAL	85%
		INDICADORES DE QUALIDADE	TRIMESTRAL	100%
	UAPS ELIESER STUDART	EQUIPE MÍNIMA POR UNIDADE ESTABELECIDADA EM CONTRATO	MENSAL	100%
		PRODUÇÃO ASSISTENCIAL	TRIMESTRAL	85%
		INDICADORES DE QUALIDADE	TRIMESTRAL	100%
	UAPS PEREIRA DE ALMEIDA	EQUIPE MÍNIMA POR UNIDADE ESTABELECIDADA EM CONTRATO	MENSAL	100%
		PRODUÇÃO ASSISTENCIAL	TRIMESTRAL	85%
		INDICADORES DE QUALIDADE	TRIMESTRAL	100%
	UAPS FRANCISCO MONTEIRO (CHICO PASSEATA)	EQUIPE MÍNIMA POR UNIDADE ESTABELECIDADA EM CONTRATO	MENSAL	100%
		PRODUÇÃO ASSISTENCIAL	TRIMESTRAL	85%
		INDICADORES DE QUALIDADE	TRIMESTRAL	100%
	UAPS ABNER CAVALCANTE	EQUIPE MÍNIMA POR UNIDADE ESTABELECIDADA EM CONTRATO	MENSAL	100%
		PRODUÇÃO ASSISTENCIAL	TRIMESTRAL	85%
		INDICADORES DE QUALIDADE	TRIMESTRAL	100%
	UAPS ARGEU HEBSTER	EQUIPE MÍNIMA POR UNIDADE ESTABELECIDADA EM CONTRATO	MENSAL	100%
		PRODUÇÃO ASSISTENCIAL	TRIMESTRAL	85%
		INDICADORES DE QUALIDADE	TRIMESTRAL	100%
	UAPS GRACILIANO MUNIZ	EQUIPE MÍNIMA POR UNIDADE ESTABELECIDADA EM CONTRATO	MENSAL	100%
		PRODUÇÃO ASSISTENCIAL	TRIMESTRAL	85%
		INDICADORES DE QUALIDADE	TRIMESTRAL	100%
	UAPS GUARANY MONT' ALVERNE	EQUIPE MÍNIMA POR UNIDADE ESTABELECIDADA EM CONTRATO	MENSAL	100%
		PRODUÇÃO ASSISTENCIAL	TRIMESTRAL	85%
		INDICADORES DE QUALIDADE	TRIMESTRAL	100%
	UAPS DR. JOÃO BARBOSA PIRES DE PAULA PESSOA	EQUIPE MÍNIMA POR UNIDADE ESTABELECIDADA EM CONTRATO	MENSAL	100%
		PRODUÇÃO ASSISTENCIAL	TRIMESTRAL	85%
		INDICADORES DE QUALIDADE	TRIMESTRAL	100%
	UAPS JOÃO ELÍSIO DE HOLANDA	EQUIPE MÍNIMA POR UNIDADE ESTABELECIDADA EM CONTRATO	MENSAL	100%
PRODUÇÃO ASSISTENCIAL		TRIMESTRAL	85%	
	INDICADORES DE QUALIDADE	TRIMESTRAL	100%	
UAPS MACIEL DE BRITO	EQUIPE MÍNIMA POR UNIDADE ESTABELECIDADA EM CONTRATO	MENSAL	100%	
	PRODUÇÃO ASSISTENCIAL	TRIMESTRAL	85%	
	INDICADORES DE QUALIDADE	TRIMESTRAL	100%	
UAPS PARQUE SÃO JOSÉ	EQUIPE MÍNIMA POR UNIDADE ESTABELECIDADA EM CONTRATO	MENSAL	100%	
	PRODUÇÃO ASSISTENCIAL	TRIMESTRAL	85%	
	INDICADORES DE QUALIDADE	TRIMESTRAL	100%	
UAPS MARCUS AURÉLIO	EQUIPE MÍNIMA POR UNIDADE ESTABELECIDADA EM CONTRATO	MENSAL	100%	
	PRODUÇÃO ASSISTENCIAL	TRIMESTRAL	85%	
	INDICADORES DE QUALIDADE	TRIMESTRAL	100%	



MODALIDADE DE ATENÇÃO	EQUIPAMENTOS	META	PERIODICIDADE	PARÂMETRO DE CUMPRIMENTO DE META
	UAPS OSMAR VIANA	EQUIPE MÍNIMA POR UNIDADE ESTABELECIDADA EM CONTRATO	MENSAL	100%
		PRODUÇÃO ASSISTENCIAL	TRIMESTRAL	85%
		INDICADORES DE QUALIDADE	TRIMESTRAL	100%
	UAPS PEDRO SAMPAIO	EQUIPE MÍNIMA POR UNIDADE ESTABELECIDADA EM CONTRATO	MENSAL	100%
		PRODUÇÃO ASSISTENCIAL	TRIMESTRAL	85%
		INDICADORES DE QUALIDADE	TRIMESTRAL	100%

### 3. ANÁLISE TRIMESTRAL DAS METAS.


Da análise acima referida poderá resultar uma repactuação das quantidades de atividade assistencial ora estabelecidas e seu correspondente reflexo econômico-financeiro, efetivada através de Termo Aditivo ao CONTRATO DE GESTÃO, na forma e limites estabelecidos em lei.

Os Termos Aditivos que venham a ser firmados, sejam estes para adição ou supressão dos serviços pactuados, serão estabelecidos na conformidade e nos limites do que dispõe a legislação que regula a matéria.

Para análise das metas contratuais, a Organização Social deverá encaminhar mensalmente ao CONTRATANTE, até o 15º (décimo-quinto) dia de cada mês, os resultados alcançados pela O.S. S; conforme descrito nas planilhas dos Anexos IV e V deste termo, estabelecido no MANUAL DE ACOMPANHAMENTO DOS CONTRATOS DE GESTÃO.

As Metas serão avaliadas por Unidades de Saúde, sendo a Meta de Equipe Mínima por unidade avaliada mensalmente e as outras duas metas (Produção e Qualidade) avaliadas trimestralmente, avaliações estas que serão consideradas para fins de desconto ou não no valor do repasse. Ressalta-se que todas estas metas serão acompanhadas de forma mensal, diferenciando-se apenas as suas avaliações em mensal e trimestral.

Cabe destacar também que estas metas serão avaliadas de maneira definitiva e passarão a serem consideradas para fins de descontos ou não, a partir do 4º (quarto)





mês, INCLUSIVE, contados do início do contrato, tendo em vista o período inicial de transição.

A Meta da Equipe Mínima a ser alcançada deverá ser de 100% (cem por cento), caso a mesma não seja atingida, será realizado o desconto proporcional ao custo unitário do profissional que desfalcou essa equipe, deve-se ainda atentar para os servidores a disposição do ICEPES.

A Meta de Produção Assistencial a ser alcançada é de 85% (oitenta e cinco por cento) enquanto que para a Meta de Indicadores de Qualidade a ser atingida é de 100%. Estas duas metas são avaliadas trimestralmente, a avaliação do trimestre ocorrerá no 1º mês subsequente ao trimestre e caso ocorra o desconto esse acontecerá no 2º mês subsequente ao trimestre.

A avaliação do trimestre avaliará os Três (três) meses correspondentes, caso dentro deste período um ou mais meses não tenham atingido o percentual esperado haverá o desconto proporcional daqueles meses.

Ressalte-se que o desconto a serem realizados para a Meta de Produção se for o caso, serão feitos proporcionalmente descontando-se 10% (dez por cento) sobre a representatividade da linha de serviço correspondente à meta não cumprida, aplicada sobre 95% (noventa e cinco por cento) do valor mensal do custeio operacional e não sobre o total do repasse da parcela contratualizada.

Já para a Meta de Qualidade, o desconto, se for o caso, será proporcional à meta não alcançada do respectivo indicador que incidirá sobre 5% (cinco por cento) do valor mensal do custeio operacional.

Tais parâmetros visam não prejudicar o valor do repasse destinado ao custeio de um equipamento que cumpriu suas metas pré-definidas em detrimento de outro que não atingiu determinada meta.

Para análise destas metas foram selecionados procedimentos do rol das atividades a serem desenvolvidas para composição de metas de produção por linhas de



serviços. No conjunto de procedimentos selecionados foram aplicados parâmetros, conforme diretrizes das Áreas Técnicas envolvidas, para o cálculo da meta de produção com impacto financeiro. A Meta de Produção Assistencial a ser alcançada é de 85% (oitenta e cinco por cento) enfatizando a dedução da taxa de absenteísmo existente.

### 3.1 META DE PRODUÇÃO ASSISTENCIAL


Para análise destas metas foram selecionados procedimentos do rol das atividades a serem desenvolvidas para composição de metas de produção por linhas de serviços. No conjunto de procedimentos selecionados foram aplicados parâmetros, conforme diretrizes das Áreas Técnicas envolvidas, para o cálculo da meta de produção com impacto financeiro, descritas no Anexo I – Descrição dos serviços do Plano Operacional.

A Meta de Produção Assistencial a ser alcançada é de 85% (oitenta e cinco por cento) enfatizando a dedução da taxa de absenteísmo existente, considerada em cada Contrato de Gestão específico.

ACOMPANHAMENTO MENSAL: A produção assistencial deverá ser acompanhada MENSALMENTE pelo Gestor do Contrato, considerando as atividades realizadas frente às metas estabelecidas para cada linha de serviço.

AVALIAÇÃO DA PRODUÇÃO: A AVALIAÇÃO dessa meta será realizada TRIMESTRALMENTE por ocasião da reunião da Comissão de Acompanhamento e Avaliação do Contrato de Gestão - CAACG e, em caso do não atingimento de no mínimo 85% (oitenta e cinco por cento) do consolidado da produção no trimestre analisado para cada linha de serviço, ou seja, poderá ocorrer compensação entre os meses do trimestre na mesma linha de serviço.

A SMS procederá ao desconto de 10% sobre a representatividade da linha de serviço correspondente a meta não cumprida no determinado mês, aplicada sobre 95% do valor mensal do custeio operacional de cada UAPS no mês subsequente à data da reunião da CAACG.





Caso seja verificado que o não cumprimento da meta de produção assistencial foi devido a não contratação do número de profissionais estabelecido na equipe mínima, a SMS procederá ao desconto somente referente á não manutenção da equipe mínima, não incidindo neste caso duplo desconto.

Dessa forma, a quantidade de procedimentos previstos deverá levar em consideração a quantidade de profissionais contratados, bem como, outras normativas demandadas que venham impactar nas metas contratualizadas a serem informadas pela área técnica responsável.


Para a linha de serviço de SADT, por não ter meta de equipe mínima, a produção desta linha de serviço será avaliada quanto ao cumprimento de metas por tipo de exame, conforme descrito em contrato. As compensações poderão ocorrer entre unidades e meses para o mesmo tipo de exame, não havendo compensação entre tipos de exames e meses de exames diferentes.

O correspondente entre 20% a 30% de metas de produção nas demais categorias multiprofissionais poderá ser justificado pela realização de atividades de reunião de equipe multiprofissional, atividades em grupos educativos e/ou terapêuticos, atividades intersetoriais e visitas domiciliares.

Para fins de cálculo de meta de produção não serão considerados profissionais não contratados e profissionais contratados com ausência justificada legalmente (Conforme artigos da Consolidação de Leis do Trabalho – CLT e situações adicionais descritas em Convenções Coletivas Vigentes).

Caso a execução dessa meta permaneça inferior a 85% das metas de produção assistencial por um período maior de 3 (três) meses consecutivos, poderá ser realizada a revisão das metas de produção assistencial pactuadas por linha de serviço, dos recursos humanos estimados para execução das atividades contratadas, assim como do Plano Orçamentário de Custeio.

Caso ocorra o desconto, esse acontecerá no 2º (segundo) mês subsequente ao trimestre analisado. Durante, a avaliação trimestral, caso um ou mais meses não tenham





atingido a meta fixada, a SMS procederá ao desconto financeiro, proporcional ao mês ou aos meses que não atingiram a meta, em caso de não atingimento de no mínimo 85% do consolidado da produção do período avaliado (trimestre).

Cabe ressaltar também que estas eventuais alterações a serem promovidas nas metas de produção assistencial, nos recursos humanos e no Plano Orçamentário de Custeio deverão ser necessariamente formalizadas por meio de Termo Aditivo.


Considerando a meta por equipe mínima que está prevista como meta contratual com impacto financeiro, compreendendo a composição do quantitativo das categorias profissionais da equipe mínima tanto dos colaboradores disponibilizados pela administração direta que exercem suas funções nos equipamento gerenciadas pelo ICEPES e dos contratados pelo Instituto Cisne via CLT.

Considerando que as metas de equipe mínima podem ser modificadas, a qualquer tempo, para atendimento de padronização de diretrizes da Secretaria Municipal da Saúde - SMS, decorrentes de avaliação da SMS e/ou mudanças de perfil de unidade.

Considerando que o monitoramento e aferição da equipe mínima se darão pela SMS a partir do 4º (quarto) mês do início da execução do contrato, para fins de verificação do cumprimento da meta contratada.

Considerando que o acompanhamento mensal da contratação e atuação da equipe mínima será realizado e avaliado mensalmente pelo gestor do contrato e informado a SMS.

Considerando que o parâmetro de cumprimento dessa meta deverá ser de 100% (cem por cento), ou seja, as Equipes Mínimas devem estar totalmente completas. A não manutenção da equipe mínima estabelecida para os serviços contratados implicará em desconto proporcionalmente aos custos unitários, nos valores de pessoal e, conseqüentemente refletirá no Plano Orçamentário contratado, correspondente aos profissionais não contratados por essa O.S.S. no período analisado.





Considerando que para a análise das metas de produção foram selecionados pela Secretaria Municipal da Saúde os procedimentos do rol das atividades a serem desenvolvidas para composição de metas de produção por linhas de serviços.

Considerando que a meta de produção assistencial a ser alcançada é de 85% (oitenta e cinco por cento) enfatizando a dedução da taxa de absenteísmo existente.

Segue o detalhamento do quantitativo de profissionais por equipe mínima e de produção assistencial de acordo com o 1º Termo Aditivo ao Contrato em epígrafe.

**a) UAPS DR AIRTON MONTE**


<b>Categoria Profissional</b>	<b>Prof. Previsto Jornada 40h / semanal</b>	<b>Procedimento</b>	<b>Previsto Mês</b>
Médico - ESF	3	Consulta Médica	1.209
Enfermeiro – ESF	3	Consulta de Enfermagem	1.209
Dentista	2	Consulta Odontológica	402
Téc. em Saúde Bucal ESB	2	Visita Domiciliar ESB	32
Téc. em Enfermagem ESF	3	Visita Domiciliar ESF	96
Téc. em Enfermagem	2	-	-

**b) UAPS FERNANDO FAÇANHA**

<b>Categoria Profissional</b>	<b>Prof. Previsto Jornada 40h / semanal</b>	<b>Procedimento</b>	<b>Previsto Mês</b>
Médico - ESF	4	Consulta Médica	1.612
Enfermeiro – ESF	4	Consulta de Enfermagem	1.612
Dentista	2	Consulta Odontológica	402
Téc. em Saúde Bucal ESB	2	Visita Domiciliar ESB	32
Téc. em Enfermagem ESF	4	Visita Domiciliar ESF	128
Téc. em Enfermagem	2	-	-

**c) UAPS CÉSAR CALS DE OLIVEIRA FILHO**

<b>Categoria Profissional</b>	<b>Prof. Previsto Jornada 40h / semanal</b>	<b>Procedimento</b>	<b>Previsto Mês</b>
Médico - ESF	4	Consulta Médica	1.612
Enfermeiro – ESF	4	Consulta de Enfermagem	1.612
Dentista	4	Consulta Odontológica	804
Téc. em Saúde Bucal ESB	4	Visita Domiciliar ESB	64
Téc. em Enfermagem ESF	4	Visita Domiciliar ESF	128
Téc. em Enfermagem	2	-	-





**d) UAPS GEORGE BENEVIDES**

Categoria Profissional	Prof. Previsto Jornada 40h / semanal	Procedimento	Previsto Mês
Médico – ESF	3	Consulta Médica	1.209
Enfermeiro – ESF	3	Consulta de Enfermagem	1.209
Dentista	2	Consulta Odontológica	402
Téc. em Saúde Bucal ESB	2	Visita Domiciliar ESB	32
Téc. em Enfermagem ESF	3	Visita Domiciliar ESF	96
Téc. em Enfermagem	2	-	-

**e) APS RECAMONDE CAPELO**






Categoria Profissional	Prof. Previsto Jornada 40h / semanal	Procedimento	Previsto Mês
Médico – ESF	4	Consulta Médica	1.612
Enfermeiro – ESF	4	Consulta de Enfermagem	1.612
Dentista	3	Consulta Odontológica	603
Téc. em Saúde Bucal ESB	3	Visita Domiciliar ESB	48
Téc. em Enfermagem ESF	4	Visita Domiciliar ESF	128
Téc. em Enfermagem	2	-	-

**f) UAPS ELIÉZER STUDART**

Categoria Profissional	Prof. Previsto Jornada 40h / semanal	Procedimento	Previsto Mês
Médico – ESF	4	Consulta Médica	1.612
Enfermeiro – ESF	4	Consulta de Enfermagem	1.612
Dentista	4	Consulta Odontológica	804
Téc. em Saúde Bucal ESB	4	Visita Domiciliar ESB	64
Téc. em Enfermagem ESF	4	Visita Domiciliar ESF	128
Téc. em Enfermagem	2	-	-

**g) UAPS PEREIRA DE ALMEIDA**

Categoria Profissional	Prof. Previsto Jornada 40h / semanal	Procedimento	Previsto Mês
Médico – ESF	5	Consulta Médica	2.015
Enfermeiro – ESF	5	Consulta de Enfermagem	2.015
Dentista	2	Consulta Odontológica	402
Téc. em Saúde Bucal ESB	2	Visita Domiciliar ESB	32
Téc. em Enfermagem ESF	5	Visita Domiciliar ESF	160
Téc. em Enfermagem	2	-	-



**h) UAPS FRANCISCO MONTEIRO DE MORAES (CHICO PASSEATA)**

Categoria Profissional	Prof. Previsto Jornada 40h / semanal	Procedimento	Previsto Mês
Médico – ESF	2	Consulta Médica	806
Enfermeiro – ESF	2	Consulta de Enfermagem	806
Dentista	2	Consulta Odontológica	402
Téc. em Saúde Bucal ESB	2	Visita Domiciliar ESB	32
Téc. em Enfermagem ESF	2	Visita Domiciliar ESF	64
Téc. em Enfermagem	4	-	-

**i) UAPS ABNER CAVALCANTE BRASIL**

Categoria Profissional	Prof. Previsto Jornada 40h / semanal	Procedimento	Previsto Mês
Médico – ESF	3	Consulta Médica	1.209
Enfermeiro – ESF	3	Consulta de Enfermagem	1.209
Dentista	2	Consulta Odontológica	402
Téc. em Saúde Bucal ESB	2	Visita Domiciliar ESB	32
Téc. em Enfermagem ESF	3	Visita Domiciliar ESF	96
Téc. em Enfermagem	2	-	-

**j) UAPS ARGEU HEBSTER**

Categoria Profissional	Prof. Previsto Jornada 40h / semanal	Procedimento	Previsto Mês
Médico – ESF	5	Consulta Médica	2.015
Enfermeiro – ESF	5	Consulta de Enfermagem	2.015
Dentista	3	Consulta Odontológica	603
Téc. em Saúde Bucal ESB	3	Visita Domiciliar ESB	48
Téc. em Enfermagem ESF	5	Visita Domiciliar ESF	160
Téc. em Enfermagem	2	-	-
Fonoaudiólogo	1	1 Equipe Multiprofissional	1.120
Fisioterapeuta	1		
Médico Pediatra	1		
Psicólogo	1		
Terapeuta Ocupacional	1		

**k) UAPS GRACILIANO MUNIZ**

Categoria Profissional	Prof. Previsto Jornada 40h / semanal	Procedimento	Previsto Mês
Médico – ESF	6	Consulta Médica	2.418
Enfermeiro – ESF	6	Consulta de Enfermagem	2.418
Dentista	3	Consulta Odontológica	402
Téc. em Saúde Bucal ESB	3	Visita Domiciliar ESB	32
Téc. em Enfermagem ESF	6	Visita Domiciliar ESF	192
Téc. em Enfermagem	2	-	-



**l) UAPS GUARANY MONT' ALVERNE**

Categoria Profissional	Prof. Previsto Jornada 40h / semanal	Procedimento	Previsto Mês
Médico – ESF	4	Consulta Médica	1.612
Enfermeiro – ESF	4	Consulta de Enfermagem	1.612
Dentista	3	Consulta Odontológica	603
Téc. em Saúde Bucal ESB	3	Visita Domiciliar ESB	48
Téc. em Enfermagem ESF	4	Visita Domiciliar ESF	128
Téc. em Enfermagem	2	-	-

**m) UAPS DR JOÃO BARBOSA PIRES DE PAULA PESSOA**

Categoria Profissional	Prof. Previsto Jornada 40h / semanal	Procedimento	Previsto Mês
Médico – ESF	3	Consulta Médica	1.209
Enfermeiro – ESF	3	Consulta de Enfermagem	1.209
Dentista	2	Consulta Odontológica	402
Téc. em Saúde Bucal ESB	2	Visita Domiciliar ESB	32
Téc. em Enfermagem ESF	3	Visita Domiciliar ESF	96
Téc. em Enfermagem	2	-	-

**n) UAPS DR JOÃO ELÍSIO DE HOLANDA**

Categoria Profissional	Prof. Previsto Jornada 40h / semanal	Procedimento	Previsto Mês
Médico – ESF	6	Consulta Médica	2.418
Enfermeiro – ESF	6	Consulta de Enfermagem	2.418
Dentista	2	Consulta Odontológica	402
Téc. em Saúde Bucal ESB	2	Visita Domiciliar ESB	32
Téc. em Enfermagem ESF	6	Visita Domiciliar ESF	192
Téc. em Enfermagem	2	-	-

**o) UAPS MACIEL DE BRITO**

Categoria Profissional	Prof. Previsto Jornada 40h / semanal	Procedimento	Previsto Mês
Médico – ESF	4	Consulta Médica	1.612
Enfermeiro – ESF	4	Consulta de Enfermagem	1.612
Dentista	3	Consulta Odontológica	603
Téc. em Saúde Bucal ESB	3	Visita Domiciliar ESB	48
Téc. em Enfermagem ESF	4	Visita Domiciliar ESF	128
Téc. em Enfermagem	2	-	-
Assistente Social	1	1 Equipe Multiprofissional	1.360
Educador Físico	1		
Farmacêutico	1		
Nutricionista	1		
Psicólogo	1		



**p) UAPS PARQUE SÃO JOSÉ**

<b>Categoria Profissional</b>	<b>Prof. Previsto Jornada 40h / semanal</b>	<b>Procedimento</b>	<b>Previsto Mês</b>
Médico – ESF	3	Consulta Médica	1.209
Enfermeiro – ESF	3	Consulta de Enfermagem	1.209
Dentista	2	Consulta Odontológica	402
Téc. em Saúde Bucal ESB	2	Visita Domiciliar ESB	32
Téc. em Enfermagem ESF	3	Visita Domiciliar ESF	96
Téc. em Enfermagem	2	-	-

**q) UAPS MARCUS AURÉLIO RABELO LIMA VERDE**

<b>Categoria Profissional</b>	<b>Prof. Previsto Jornada 40h / semanal</b>	<b>Procedimento</b>	<b>Previsto Mês</b>
Médico – ESF	4	Consulta Médica	1.612
Enfermeiro – ESF	4	Consulta de Enfermagem	1.612
Dentista	3	Consulta Odontológica	603
Téc. em Saúde Bucal ESB	3	Visita Domiciliar ESB	48
Téc. em Enfermagem ESF	4	Visita Domiciliar ESF	128
Téc. em Enfermagem	2	-	-


**r) UAPS OSMAR VIANA**

<b>Categoria Profissional</b>	<b>Prof. Previsto Jornada 40h / semanal</b>	<b>Procedimento</b>	<b>Previsto Mês</b>
Médico - ESF	4	Consulta Médica	1.612
Enfermeiro – ESF	4	Consulta de Enfermagem	1.612
Dentista	2	Consulta Odontológica	402
Téc. em Saúde Bucal ESB	2	Visita Domiciliar ESB	32
Téc. em Enfermagem ESF	4	Visita Domiciliar ESF	128
Téc. em Enfermagem	2	-	-

**s) UAPS PEDRO SAMPAIO**

<b>Categoria Profissional</b>	<b>Prof. Previsto Jornada 40h / semanal</b>	<b>Procedimento</b>	<b>Previsto Mês</b>
Médico - ESF	5	Consulta Médica	2.015
Enfermeiro – ESF	5	Consulta de Enfermagem	2.015
Dentista	2	Consulta Odontológica	402
Téc. em Saúde Bucal ESB	2	Visita Domiciliar ESB	32
Téc. em Enfermagem ESF	5	Visita Domiciliar ESF	160
Téc. em Enfermagem	2	-	-

Após, feitas as considerações passamos a discorrer sobre a análise das metas de produção alcançadas no período:







**Fortaleza**

PREFEITURA

Saúde

### 3.1.1 - UAPS - Produção Assistencial – Atendimentos Equipe Multiprofissional

3.1.1.1 - Produção Abril/2022 á Junho/2022 - Atendimentos Equipe Multiprofissional  
Referência: Abril/2022 á Junho/2022

COMPETÊNCIA	UNIDADE	PROCEDIMENTO	PREVISTO	REALIZADO	% REALIZADO	PARÂMETRO DE CUMPRIMENTO DA META
abr/22	UAPS ARGEU HERBSTER	Atendimentos Equipe Multiprofissional	1.120	974	86,96%	85,00%
abr/22	UAPS MACIEL DE BRITO	Atendimentos Equipe Multiprofissional	1.360	1.572	115,59%	85,00%
mai/22	UAPS ARGEU HERBSTER	Atendimentos Equipe Multiprofissional	1.120	1.054	94,11%	85,00%
mai/22	UAPS MACIEL DE BRITO	Atendimentos Equipe Multiprofissional	1.360	1.157	85,07%	85,00%
jun/22	UAPS ARGEU HERBSTER	Atendimentos Equipe Multiprofissional	1.120	916	81,79%	85,00%
jun/22	UAPS MACIEL DE BRITO	Atendimentos Equipe Multiprofissional	1.360	1.398	102,79%	85,00%

3.1.1.2 - Produção Abril/2022 á Junho/2022 - Consulta Enfermagem – ESF  
Referência: Abril/2022

COMPETÊNCIA	UNIDADE	PROCEDIMENTO	PREVISTO	REALIZADO	% REALIZADO	PARÂMETRO DE CUMPRIMENTO DA META
abr/22	UAPS ABNER CAVALVANTE	Consulta Enfermagem-ESF	1.209	2.031	167,99%	85,00%
abr/22	UAPS AIRTON MONTE	Consulta Enfermagem-ESF	1.209	1.672	138,30%	85,00%
abr/22	UAPS ARGEU HERBSTER	Consulta Enfermagem-ESF	2.015	2.367	117,47%	85,00%
abr/22	UAPS CESAR CALS FILHO	Consulta Enfermagem-ESF	1.612	2.011	124,75%	85,00%
abr/22	UAPS ELIEZER STUDART	Consulta Enfermagem-ESF	1.612	1.159	71,90%	85,00%
abr/22	UAPS FERNANDO FAÇANHA	Consulta Enfermagem-ESF	1.612	2.001	124,13%	85,00%
abr/22	UAPS FRANCISCO MONTEIRO	Consulta Enfermagem-ESF	806	1550	192,31%	85,00%
abr/22	UAPS FRANCISCO PEREIRA DE ALMEIDA	Consulta Enfermagem-ESF	2.015	2.095	103,97%	85,00%
abr/22	UAPS GEORGE BENEVIDES	Consulta Enfermagem-ESF	1.209	1.324	109,51%	85,00%
abr/22	UAPS GRACILIANO MUNIZ	Consulta Enfermagem-ESF	2.418	2.185	90,36%	85,00%
abr/22	UAPS GUARANY MONT' ALVERNE	Consulta Enfermagem-ESF	1.612	1.454	90,20%	85,00%
abr/22	UAPS JOÃO BARBOSA	Consulta Enfermagem-ESF	1.209	1.216	100,58%	85,00%
abr/22	UAPS JOÃO ELÍSIO	Consulta Enfermagem-ESF	2.418	1.787	73,90%	85,00%
abr/22	UAPS MACIEL DE BRITO	Consulta Enfermagem-ESF	1.612	1.491	92,49%	85,00%
abr/22	UAPS MARCUS AURÉLIO	Consulta Enfermagem-ESF	1.612	1.123	69,67%	85,00%
abr/22	UAPS OSMAR VIANA	Consulta Enfermagem-ESF	1.612	2.092	129,78%	85,00%
abr/22	UAPS PARQUE SÃO JOSÉ	Consulta Enfermagem-ESF	1.209	1.408	116,46%	85,00%
abr/22	UAPS PEDRO SAMPAIO	Consulta Enfermagem-ESF	2.015	2.286	113,45%	85,00%
abr/22	UAPS RECAMONDE CAMPELO	Consulta Enfermagem-ESF	1.612	2.044	126,80%	85,00%





**Fortaleza**

PREFEITURA

**Saúde**

3.1.1.3 - Produção Abril/2022 á Junho/2022 – Consulta Enfermagem – ESF  
Referência: Maio/2022

COMPETÊNCIA	UNIDADE	PROCEDIMENTO	PREVISTO	REALIZADO	% REALIZADO	PARÂMETRO DE CUMPRIMENTO DA META
mai/22	UAPS ABNER CAVALVANTE	Consulta Enfermagem-ESF	1.209	2.535	209,68%	85,00%
mai/22	UAPS AIRTON MONTE	Consulta Enfermagem-ESF	1.209	2.443	202,07%	85,00%
mai/22	UAPS ARGEU HERBSTER	Consulta Enfermagem-ESF	2.015	3.015	149,63%	85,00%
mai/22	UAPS CESAR CALS FILHO	Consulta Enfermagem-ESF	1.612	2.152	133,50%	85,00%
mai/22	UAPS ELIEZER STUDART	Consulta Enfermagem-ESF	1.612	1.438	89,21%	85,00%
mai/22	UAPS FERNANDO FAÇANHA	Consulta Enfermagem-ESF	1.612	2.351	145,84%	85,00%
mai/22	UAPS FRANCISCO MONTEIRO	Consulta Enfermagem-ESF	806	1767	219,23%	85,00%
mai/22	UAPS FRANCISCO PEREIRA DE ALMEIDA	Consulta Enfermagem-ESF	2.015	2.332	115,73%	85,00%
mai/22	UAPS GEORGE BENEVIDES	Consulta Enfermagem-ESF	1.209	1.629	134,74%	85,00%
mai/22	UAPS GRACILIANO MUNIZ	Consulta Enfermagem-ESF	2.418	3.099	128,16%	85,00%
mai/22	UAPS GUARANY MONT' ALVERNE	Consulta Enfermagem-ESF	1.612	1.777	110,24%	85,00%
mai/22	UAPS JOÃO BARBOSA	Consulta Enfermagem-ESF	1.209	1.496	123,74%	85,00%
mai/22	UAPS JOÃO ELÍSIO	Consulta Enfermagem-ESF	2.418	2.545	105,25%	85,00%
mai/22	UAPS MACIEL DE BRITO	Consulta Enfermagem-ESF	1.612	1.816	112,66%	85,00%
mai/22	UAPS MARCUS AURÉLIO	Consulta Enfermagem-ESF	1.612	1.641	101,80%	85,00%
mai/22	UAPS OSMAR VIANA	Consulta Enfermagem-ESF	1.612	2.551	158,25%	85,00%
mai/22	UAPS PARQUE SÃO JOSÉ	Consulta Enfermagem-ESF	1.209	1.744	144,25%	85,00%
mai/22	UAPS PEDRO SAMPAIO	Consulta Enfermagem-ESF	2.015	2.318	115,04%	85,00%
mai/22	UAPS RECAMONDE CAMPELO	Consulta Enfermagem-ESF	1.612	2.569	159,37%	85,00%

3.1.1.4 - Produção Abril/2022 á Junho/2022 – Consulta Enfermagem – ESF  
Referência: Junho/2022

COMPETÊNCIA	UNIDADE	PROCEDIMENTO	PREVISTO	REALIZADO	% REALIZADO	PARÂMETRO DE CUMPRIMENTO DA META
jun/22	UAPS ABNER CAVALVANTE	Consulta Enfermagem-ESF	1.209	1.803	149,13%	85,00%
jun/22	UAPS AIRTON MONTE	Consulta Enfermagem-ESF	1.209	1.761	145,66%	85,00%
jun/22	UAPS ARGEU HERBSTER	Consulta Enfermagem-ESF	2.015	2.493	123,72%	85,00%
jun/22	UAPS CESAR CALS FILHO	Consulta Enfermagem-ESF	1.612	1.960	121,59%	85,00%
jun/22	UAPS ELIEZER STUDART	Consulta Enfermagem-ESF	1.612	1.300	80,65%	85,00%
jun/22	UAPS FERNANDO FAÇANHA	Consulta Enfermagem-ESF	1.612	2.126	131,89%	85,00%
jun/22	UAPS FRANCISCO MONTEIRO	Consulta Enfermagem-ESF	806	1702	211,17%	85,00%
jun/22	UAPS FRANCISCO PEREIRA DE ALMEIDA	Consulta Enfermagem-ESF	2.015	2.220	110,17%	85,00%
jun/22	UAPS GEORGE BENEVIDES	Consulta Enfermagem-ESF	1.209	1.494	123,57%	85,00%
jun/22	UAPS GRACILIANO MUNIZ	Consulta Enfermagem-ESF	2.418	2.503	103,52%	85,00%
jun/22	UAPS GUARANY MONT' ALVERNE	Consulta Enfermagem-ESF	1.612	1.813	112,47%	85,00%
jun/22	UAPS JOÃO BARBOSA	Consulta Enfermagem-ESF	1.209	1.173	97,02%	85,00%
jun/22	UAPS JOÃO ELÍSIO	Consulta Enfermagem-ESF	2.418	2.492	103,06%	85,00%
jun/22	UAPS MACIEL DE BRITO	Consulta Enfermagem-ESF	1.612	1.859	115,32%	85,00%
jun/22	UAPS MARCUS AURÉLIO	Consulta Enfermagem-ESF	1.612	1.483	92,00%	85,00%
jun/22	UAPS OSMAR VIANA	Consulta Enfermagem-ESF	1.612	2.142	132,88%	85,00%
jun/22	UAPS PARQUE SÃO JOSÉ	Consulta Enfermagem-ESF	1.209	1.697	140,36%	85,00%
jun/22	UAPS PEDRO SAMPAIO	Consulta Enfermagem-ESF	2.015	2.133	105,86%	85,00%
jun/22	UAPS RECAMONDE CAMPELO	Consulta Enfermagem-ESF	1.612	2.318	143,80%	85,00%





**Fortaleza**

PREFEITURA

Saúde

### 3.1.2 - UAPS - Produção Assistencial – Consultas Médicas- ESF

#### 3.1.2.1 - Produção Abril/2022 á Junho/2022 - Consulta Médica – ESF

Referência: Abril/2022

COMPETÊNCIA	UNIDADE	PROCEDIMENTO	PREVISTO	REALIZADO	% REALIZADO	PARÂMETRO DE CUMPRIMENTO DA META
abr/22	UAPS ABNER CAVALVANTE	Consulta Médica-ESF	1.209	1.056	87,34%	85,00%
abr/22	UAPS AIRTON MONTE	Consulta Médica-ESF	1.209	1.307	108,11%	85,00%
abr/22	UAPS ARGEU HERBSTER	Consulta Médica-ESF	2.015	1.700	84,37%	85,00%
abr/22	UAPS CESAR CALS FILHO	Consulta Médica-ESF	1.612	1.344	83,37%	85,00%
abr/22	UAPS ELIEZER STUDART	Consulta Médica-ESF	1.612	1.380	85,61%	85,00%
abr/22	UAPS FERNANDO FAÇANHA	Consulta Médica-ESF	1.612	1.760	109,18%	85,00%
abr/22	UAPS FRANCISCO MONTEIRO	Consulta Médica-ESF	806	870	107,94%	85,00%
abr/22	UAPS FRANCISCO PEREIRA DE ALMEIDA	Consulta Médica-ESF	2.015	1.701	84,42%	85,00%
abr/22	UAPS GEORGE BENEVIDES	Consulta Médica-ESF	1.209	1.399	115,72%	85,00%
abr/22	UAPS GRACILIANO MUNIZ	Consulta Médica-ESF	2.418	2.429	100,45%	85,00%
abr/22	UAPS GUARANY MONT' ALVERNE	Consulta Médica-ESF	1.612	1.320	81,89%	85,00%
abr/22	UAPS JOÃO BARBOSA	Consulta Médica-ESF	1.209	1.426	117,95%	85,00%
abr/22	UAPS JOÃO ELÍSIO	Consulta Médica-ESF	2.418	2.101	86,89%	85,00%
abr/22	UAPS MACIEL DE BRITO	Consulta Médica-ESF	1.612	1.539	95,47%	85,00%
abr/22	UAPS MARCUS AURÉLIO	Consulta Médica-ESF	1.612	1.513	93,86%	85,00%
abr/22	UAPS OSMAR VIANA	Consulta Médica-ESF	1.612	1.530	94,91%	85,00%
abr/22	UAPS PARQUE SÃO JOSÉ	Consulta Médica-ESF	1.209	811	67,08%	85,00%
abr/22	UAPS PEDRO SAMPAIO	Consulta Médica-ESF	2.015	1.786	88,64%	85,00%
abr/22	UAPS RECAMONDE CAMPELO	Consulta Médica-ESF	1.612	1.499	92,99%	85,00%

#### 3.1.2.2 - Produção Abril/2022 á Junho/2022 - Consulta Médica – ESF

Referência: Maio/2022

COMPETÊNCIA	UNIDADE	PROCEDIMENTO	PREVISTO	REALIZADO	% REALIZADO	PARÂMETRO DE CUMPRIMENTO DA META
mai/22	UAPS ABNER CAVALVANTE	Consulta Médica-ESF	1.209	1.327	109,76%	85,00%
mai/22	UAPS AIRTON MONTE	Consulta Médica-ESF	1.209	1.629	134,74%	85,00%
mai/22	UAPS ARGEU HERBSTER	Consulta Médica-ESF	2.015	2.267	112,51%	85,00%
mai/22	UAPS CESAR CALS FILHO	Consulta Médica-ESF	1.612	1.993	123,64%	85,00%
mai/22	UAPS ELIEZER STUDART	Consulta Médica-ESF	1.612	1.710	106,08%	85,00%
mai/22	UAPS FERNANDO FAÇANHA	Consulta Médica-ESF	1.612	2.250	139,58%	85,00%
mai/22	UAPS FRANCISCO MONTEIRO	Consulta Médica-ESF	806	1175	145,78%	85,00%
mai/22	UAPS FRANCISCO PEREIRA DE ALMEIDA	Consulta Médica-ESF	2.015	2.088	103,62%	85,00%
mai/22	UAPS GEORGE BENEVIDES	Consulta Médica-ESF	1.209	1.787	147,81%	85,00%
mai/22	UAPS GRACILIANO MUNIZ	Consulta Médica-ESF	2.418	3.252	134,49%	85,00%
mai/22	UAPS GUARANY MONT' ALVERNE	Consulta Médica-ESF	1.612	1.613	100,06%	85,00%
mai/22	UAPS JOÃO BARBOSA	Consulta Médica-ESF	1.209	1.782	147,39%	85,00%
mai/22	UAPS JOÃO ELÍSIO	Consulta Médica-ESF	2.418	2.961	122,46%	85,00%
mai/22	UAPS MACIEL DE BRITO	Consulta Médica-ESF	1.612	2.195	136,17%	85,00%
mai/22	UAPS MARCUS AURÉLIO	Consulta Médica-ESF	1.612	2.121	131,58%	85,00%
mai/22	UAPS OSMAR VIANA	Consulta Médica-ESF	1.612	1.987	123,26%	85,00%
mai/22	UAPS PARQUE SÃO JOSÉ	Consulta Médica-ESF	1.209	1.356	112,16%	85,00%
mai/22	UAPS PEDRO SAMPAIO	Consulta Médica-ESF	2.015	2.579	127,99%	85,00%
mai/22	UAPS RECAMONDE CAMPELO	Consulta Médica-ESF	1.612	2.092	129,78%	85,00%





**Fortaleza**

PREFEITURA

**Saúde**

**3.1.2.3 - Produção Abril/2022 á Junho/2022 - Consulta Médica – ESF**  
Referência: Junho/2022

COMPETÊNCIA	UNIDADE	PROCEDIMENTO	PREVISTO	REALIZADO	% REALIZADO	PARÂMETRO DE CUMPRIMENTO DA META
jun/22	UAPS ABNER CAVALVANTE	Consulta Médica-ESF	1.209	1.165	96,36%	85,00%
jun/22	UAPS AIRTON MONTE	Consulta Médica-ESF	1.209	1.371	113,40%	85,00%
jun/22	UAPS ARGEU HERBSTER	Consulta Médica-ESF	2.015	2.113	104,86%	85,00%
jun/22	UAPS CESAR CALS FILHO	Consulta Médica-ESF	1.612	1.751	108,62%	85,00%
jun/22	UAPS ELIEZER STUDART	Consulta Médica-ESF	1.612	1.562	96,90%	85,00%
jun/22	UAPS FERNANDO FAÇANHA	Consulta Médica-ESF	1.612	2.123	131,70%	85,00%
jun/22	UAPS FRANCISCO MONTEIRO	Consulta Médica-ESF	806	922	114,39%	85,00%
jun/22	UAPS FRANCISCO PEREIRA DE ALMEIDA	Consulta Médica-ESF	2.015	1.918	95,19%	85,00%
jun/22	UAPS GEORGE BENEVIDES	Consulta Médica-ESF	1.209	1.537	127,13%	85,00%
jun/22	UAPS GRACILIANO MUNIZ	Consulta Médica-ESF	2.418	2.786	115,22%	85,00%
jun/22	UAPS GUARANY MONT' ALVERNE	Consulta Médica-ESF	1.612	1.492	92,56%	85,00%
jun/22	UAPS JOÃO BARBOSA	Consulta Médica-ESF	1.209	1.551	128,29%	85,00%
jun/22	UAPS JOÃO ELÍSIO	Consulta Médica-ESF	2.418	2.586	106,95%	85,00%
jun/22	UAPS MACIEL DE BRITO	Consulta Médica-ESF	1.612	1.963	121,77%	85,00%
jun/22	UAPS MARCUS AURÉLIO	Consulta Médica-ESF	1.612	1.743	108,13%	85,00%
jun/22	UAPS OSMAR VIANA	Consulta Médica-ESF	1.612	1.797	111,48%	85,00%
jun/22	UAPS PARQUE SÃO JOSÉ	Consulta Médica-ESF	1.209	1.286	106,37%	85,00%
jun/22	UAPS PEDRO SAMPAIO	Consulta Médica-ESF	2.015	2.171	107,74%	85,00%
jun/22	UAPS RECAMONDE CAMPELO	Consulta Médica-ESF	1.612	2.018	125,19%	85,00%

**3.1.3 - UAPS - Produção Assistencial – Consulta Odontológica - ESB**


**3.1.3.1 - Produção Abril /2022 á Junho/2022 - Consulta Odontológica – ESB**  
Referência: Abril/2022

COMPETÊNCIA	UNIDADE	PROCEDIMENTO	PREVISTO	REALIZADO	% REALIZADO	PARÂMETRO DE CUMPRIMENTO DA META
abr/22	UAPS ABNER CAVALVANTE	Consulta Odontológica-ESB	402	327	81,34%	100,00%
abr/22	UAPS ABNER CAVALVANTE	Visita Domiciliar-ESB	32	30	93,75%	85,00%
abr/22	UAPS AIRTON MONTE	Consulta Odontológica-ESB	402	280	69,65%	100,00%
abr/22	UAPS AIRTON MONTE	Visita Domiciliar-ESB	32	35	109,38%	85,00%
abr/22	UAPS ARGEU HERBSTER	Consulta Odontológica-ESB	603	478	79,27%	100,00%
abr/22	UAPS ARGEU HERBSTER	Visita Domiciliar-ESB	48	49	102,08%	85,00%
abr/22	UAPS CESAR CALS FILHO	Consulta Odontológica-ESB	804	453	56,34%	100,00%
abr/22	UAPS CESAR CALS FILHO	Visita Domiciliar-ESB	64	51	79,69%	85,00%
abr/22	UAPS ELIEZER STUDART	Consulta Odontológica-ESB	804	608	75,62%	100,00%
abr/22	UAPS ELIEZER STUDART	Visita Domiciliar-ESB	64	47	73,44%	85,00%
abr/22	UAPS FERNANDO FAÇANHA	Consulta Odontológica-ESB	402	398	99,00%	100,00%
abr/22	UAPS FERNANDO FAÇANHA	Visita Domiciliar-ESB	32	37	115,63%	85,00%
abr/22	UAPS FRANCISCO MONTEIRO	Consulta Odontológica-ESB	402	440	109,45%	100,00%
abr/22	UAPS FRANCISCO MONTEIRO	Visita Domiciliar-ESB	32	35	109,38%	85,00%
abr/22	UAPS FRANCISCO PEREIRA DE ALMEIDA	Consulta Odontológica-ESB	402	248	61,69%	100,00%
abr/22	UAPS FRANCISCO PEREIRA DE ALMEIDA	Visita Domiciliar-ESB	32	26	81,25%	85,00%
abr/22	UAPS GEORGE BENEVIDES	Consulta Odontológica-ESB	402	357	88,81%	100,00%
abr/22	UAPS GEORGE BENEVIDES	Visita Domiciliar-ESB	32	34	106,25%	85,00%
abr/22	UAPS GRACILIANO MUNIZ	Consulta Odontológica-ESB	603	524	86,90%	100,00%
abr/22	UAPS GRACILIANO MUNIZ	Visita Domiciliar-ESB	48	39	81,25%	85,00%
abr/22	UAPS GUARANY MONT' ALVERNE	Consulta Odontológica-ESB	603	419	69,49%	100,00%
abr/22	UAPS GUARANY MONT' ALVERNE	Visita Domiciliar-ESB	48	47	97,92%	85,00%
abr/22	UAPS JOÃO BARBOSA	Consulta Odontológica-ESB	402	217	53,98%	100,00%
abr/22	UAPS JOÃO BARBOSA	Visita Domiciliar-ESB	32	39	121,88%	85,00%
abr/22	UAPS JOÃO ELÍSIO	Consulta Odontológica-ESB	402	357	88,81%	100,00%
abr/22	UAPS JOÃO ELÍSIO	Visita Domiciliar-ESB	32	36	112,50%	85,00%
abr/22	UAPS MACIEL DE BRITO	Consulta Odontológica-ESB	603	468	77,61%	100,00%
abr/22	UAPS MACIEL DE BRITO	Visita Domiciliar-ESB	48	49	102,08%	85,00%
abr/22	UAPS MARCUS AURÉLIO	Consulta Odontológica-ESB	603	581	96,35%	100,00%
abr/22	UAPS MARCUS AURÉLIO	Visita Domiciliar-ESB	48	67	139,58%	85,00%
abr/22	UAPS OSMAR VIANA	Consulta Odontológica-ESB	402	607	151,00%	100,00%
abr/22	UAPS OSMAR VIANA	Visita Domiciliar-ESB	32	34	106,25%	85,00%
abr/22	UAPS PARQUE SÃO JOSÉ	Consulta Odontológica-ESB	402	231	57,46%	100,00%
abr/22	UAPS PARQUE SÃO JOSÉ	Visita Domiciliar-ESB	32	32	100,00%	85,00%
abr/22	UAPS PEDRO SAMPAIO	Consulta Odontológica-ESB	402	333	82,84%	100,00%
abr/22	UAPS PEDRO SAMPAIO	Visita Domiciliar-ESB	32	16	50,00%	85,00%
abr/22	UAPS RECAMONDE CAMPELO	Consulta Odontológica-ESB	603	417	69,15%	100,00%
abr/22	UAPS RECAMONDE CAMPELO	Visita Domiciliar-ESB	48	27	56,25%	85,00%



3.1.3.2 - Produção Abril /2022 á Junho/2022 - Consulta Odontológica – ESB  
Referência: Maio/2022

COMPETÊNCIA	UNIDADE	PROCEDIMENTO	PREVISTO	REALIZADO	% REALIZADO	PARÂMETRO DE CUMPRIMENTO DA META
mai/22	UAPS ABNER CAVALVANTE	Consulta Odontológica-ESB	402	406	101,00%	100,00%
mai/22	UAPS ABNER CAVALVANTE	Visita Domiciliar-ESB	32	33	103,13%	85,00%
mai/22	UAPS AIRTON MONTE	Consulta Odontológica-ESB	402	431	107,21%	100,00%
mai/22	UAPS AIRTON MONTE	Visita Domiciliar-ESB	32	36	112,50%	85,00%
mai/22	UAPS ARGEU HERBSTER	Consulta Odontológica-ESB	603	766	127,03%	100,00%
mai/22	UAPS ARGEU HERBSTER	Visita Domiciliar-ESB	48	45	93,75%	85,00%
mai/22	UAPS CESAR CALS FILHO	Consulta Odontológica-ESB	804	524	65,17%	100,00%
mai/22	UAPS CESAR CALS FILHO	Visita Domiciliar-ESB	64	71	110,94%	85,00%
mai/22	UAPS ELIEZER STUDART	Consulta Odontológica-ESB	804	846	105,22%	60,00%
mai/22	UAPS ELIEZER STUDART	Visita Domiciliar-ESB	64	101	157,81%	85,00%
mai/22	UAPS FERNANDO FAÇANHA	Consulta Odontológica-ESB	402	537	133,58%	100,00%
mai/22	UAPS FERNANDO FAÇANHA	Visita Domiciliar-ESB	32	31	96,88%	85,00%
mai/22	UAPS FRANCISCO MONTEIRO	Consulta Odontológica-ESB	402	588	146,27%	100,00%
mai/22	UAPS FRANCISCO MONTEIRO	Visita Domiciliar-ESB	32	38	118,75%	85,00%
mai/22	UAPS FRANCISCO PEREIRA DE ALMEIDA	Consulta Odontológica-ESB	402	311	77,36%	100,00%
mai/22	UAPS FRANCISCO PEREIRA DE ALMEIDA	Visita Domiciliar-ESB	32	30	93,75%	85,00%
mai/22	UAPS GEORGE BENEVIDES	Consulta Odontológica-ESB	402	525	130,60%	100,00%
mai/22	UAPS GEORGE BENEVIDES	Visita Domiciliar-ESB	32	32	100,00%	85,00%
mai/22	UAPS GRACILIANO MUNIZ	Consulta Odontológica-ESB	603	752	124,71%	100,00%
mai/22	UAPS GRACILIANO MUNIZ	Visita Domiciliar-ESB	48	57	118,75%	85,00%
mai/22	UAPS GUARANY MONT' ALVERNE	Consulta Odontológica-ESB	603	541	89,72%	100,00%
mai/22	UAPS GUARANY MONT' ALVERNE	Visita Domiciliar-ESB	48	56	116,67%	85,00%
mai/22	UAPS JOÃO BARBOSA	Consulta Odontológica-ESB	402	230	57,21%	100,00%
mai/22	UAPS JOÃO BARBOSA	Visita Domiciliar-ESB	32	32	100,00%	85,00%
mai/22	UAPS JOÃO ELÍSIO	Consulta Odontológica-ESB	402	441	109,70%	100,00%
mai/22	UAPS JOÃO ELÍSIO	Visita Domiciliar-ESB	32	36	112,50%	85,00%
mai/22	UAPS MACIEL DE BRITO	Consulta Odontológica-ESB	603	548	90,88%	100,00%
mai/22	UAPS MACIEL DE BRITO	Visita Domiciliar-ESB	48	48	100,00%	85,00%
mai/22	UAPS MARCUS AURÉLIO	Consulta Odontológica-ESB	603	585	97,01%	100,00%
mai/22	UAPS MARCUS AURÉLIO	Visita Domiciliar-ESB	48	43	89,58%	85,00%
mai/22	UAPS OSMAR VIANA	Consulta Odontológica-ESB	402	798	198,51%	100,00%
mai/22	UAPS OSMAR VIANA	Visita Domiciliar-ESB	32	34	106,25%	85,00%
mai/22	UAPS PARQUE SÃO JOSÉ	Consulta Odontológica-ESB	402	377	93,78%	100,00%
mai/22	UAPS PARQUE SÃO JOSÉ	Visita Domiciliar-ESB	32	35	109,38%	85,00%
mai/22	UAPS PEDRO SAMPAIO	Consulta Odontológica-ESB	402	435	108,21%	100,00%
mai/22	UAPS PEDRO SAMPAIO	Visita Domiciliar-ESB	32	32	100,00%	85,00%
mai/22	UAPS RECAMONDE CAMPELO	Consulta Odontológica-ESB	603	448	74,30%	100,00%
mai/22	UAPS RECAMONDE CAMPELO	Visita Domiciliar-ESB	48	19	39,58%	85,00%





3.1.3.3 - Produção Abril /2022 á Junho/2022 - Consulta Odontológica – ESB  
Referência: Junho/2022

COMPETÊNCIA	UNIDADE	PROCEDIMENTO	PREVISTO	REALIZADO	% REALIZADO	PARÂMETRO DE CUMPRIMENTO DA META
jun/22	UAPS ABNER CAVALVANTE	Consulta Odontológica-ESB	402	379	94,28%	100,00%
jun/22	UAPS ABNER CAVALVANTE	Visita Domiciliar-ESB	32	42	131,25%	85,00%
jun/22	UAPS AIRTON MONTE	Consulta Odontológica-ESB	402	389	96,77%	100,00%
jun/22	UAPS AIRTON MONTE	Visita Domiciliar-ESB	32	32	100,00%	85,00%
jun/22	UAPS ARGEU HERBSTER	Consulta Odontológica-ESB	603	828	137,31%	100,00%
jun/22	UAPS ARGEU HERBSTER	Visita Domiciliar-ESB	48	118	245,83%	85,00%
jun/22	UAPS CESAR CALS FILHO	Consulta Odontológica-ESB	804	460	57,21%	100,00%
jun/22	UAPS CESAR CALS FILHO	Visita Domiciliar-ESB	64	71	110,94%	85,00%
jun/22	UAPS ELIEZER STUDART	Consulta Odontológica-ESB	804	761	94,65%	100,00%
jun/22	UAPS ELIEZER STUDART	Visita Domiciliar-ESB	64	87	135,94%	85,00%
jun/22	UAPS FERNANDO FAÇANHA	Consulta Odontológica-ESB	402	360	89,55%	100,00%
jun/22	UAPS FERNANDO FAÇANHA	Visita Domiciliar-ESB	32	33	103,13%	85,00%
jun/22	UAPS FRANCISCO MONTEIRO	Consulta Odontológica-ESB	402	421	104,73%	100,00%
jun/22	UAPS FRANCISCO MONTEIRO	Visita Domiciliar-ESB	32	38	118,75%	85,00%
jun/22	UAPS FRANCISCO PEREIRA DE ALMEIDA	Consulta Odontológica-ESB	402	87	21,64%	100,00%
jun/22	UAPS FRANCISCO PEREIRA DE ALMEIDA	Visita Domiciliar-ESB	32	31	96,88%	85,00%
jun/22	UAPS GEORGE BENEVIDES	Consulta Odontológica-ESB	402	276	68,66%	100,00%
jun/22	UAPS GEORGE BENEVIDES	Visita Domiciliar-ESB	32	35	109,38%	85,00%
jun/22	UAPS GRACILIANO MUNIZ	Consulta Odontológica-ESB	603	656	108,79%	100,00%
jun/22	UAPS GRACILIANO MUNIZ	Visita Domiciliar-ESB	48	57	118,75%	85,00%
jun/22	UAPS GUARANY MONT' ALVERNE	Consulta Odontológica-ESB	603	525	87,06%	100,00%
jun/22	UAPS GUARANY MONT' ALVERNE	Visita Domiciliar-ESB	48	48	100,00%	85,00%
jun/22	UAPS JOÃO BARBOSA	Consulta Odontológica-ESB	402	467	116,17%	100,00%
jun/22	UAPS JOÃO BARBOSA	Visita Domiciliar-ESB	32	35	109,38%	85,00%
jun/22	UAPS JOÃO ELÍSIO	Consulta Odontológica-ESB	402	444	110,45%	100,00%
jun/22	UAPS JOÃO ELÍSIO	Visita Domiciliar-ESB	32	39	121,88%	85,00%
jun/22	UAPS MACIEL DE BRITO	Consulta Odontológica-ESB	603	535	88,72%	100,00%
jun/22	UAPS MACIEL DE BRITO	Visita Domiciliar-ESB	48	50	104,17%	85,00%
jun/22	UAPS MARCUS AURÉLIO	Consulta Odontológica-ESB	603	429	71,14%	100,00%
jun/22	UAPS MARCUS AURÉLIO	Visita Domiciliar-ESB	48	16	33,33%	85,00%
jun/22	UAPS OSMAR VIANA	Consulta Odontológica-ESB	402	438	108,96%	100,00%
jun/22	UAPS OSMAR VIANA	Visita Domiciliar-ESB	32	33	103,13%	85,00%
jun/22	UAPS PARQUE SÃO JOSÉ	Consulta Odontológica-ESB	402	408	101,49%	100,00%
jun/22	UAPS PARQUE SÃO JOSÉ	Visita Domiciliar-ESB	32	32	100,00%	85,00%
jun/22	UAPS PEDRO SAMPAIO	Consulta Odontológica-ESB	402	366	91,04%	100,00%
jun/22	UAPS PEDRO SAMPAIO	Visita Domiciliar-ESB	32	35	109,38%	85,00%
jun/22	UAPS RECAMONDE CAMPELO	Consulta Odontológica-ESB	603	593	98,34%	100,00%
jun/22	UAPS RECAMONDE CAMPELO	Visita Domiciliar-ESB	48	77	160,42%	85,00%





**Fortaleza**

PREFEITURA

Saúde

### 3.1.4 - UAPS - Produção Assistencial – Visita Domiciliar - ESF

3.1.4.1 - Produção Abril /2022 á Junho/2022 - Visita Domiciliar – ESF  
Referência: Abril/2022

COMPETÊNCIA	UNIDADE	PROCEDIMENTO	PREVISTO	REALIZADO	% REALIZADO	PARÂMETRO DE CUMPRIMENTO DA META
abr/22	UAPS ABNER CAVALVANTE	Visita Domiciliar - ESF	96	71	73,96%	85,00%
abr/22	UAPS AIRTON MONTE	Visita Domiciliar - ESF	96	40	41,67%	85,00%
abr/22	UAPS ARGEU HERBSTER	Visita Domiciliar - ESF	160	183	114,38%	85,00%
abr/22	UAPS CESAR CALS FILHO	Visita Domiciliar - ESF	128	112	87,50%	85,00%
abr/22	UAPS ELIEZER STUDART	Visita Domiciliar - ESF	128	101	78,91%	85,00%
abr/22	UAPS FERNANDO FAÇANHA	Visita Domiciliar - ESF	128	67	52,34%	85,00%
abr/22	UAPS FRANCISCO MONTEIRO	Visita Domiciliar - ESF	64	81	126,56%	85,00%
abr/22	UAPS FRANCISCO PEREIRA DE ALMEIDA	Visita Domiciliar - ESF	160	76	47,50%	85,00%
abr/22	UAPS GEORGE BENEVIDES	Visita Domiciliar - ESF	96	206	214,58%	85,00%
abr/22	UAPS GRACILIANO MUNIZ	Visita Domiciliar - ESF	192	135	70,31%	85,00%
abr/22	UAPS GUARANY MONT' ALVERNE	Visita Domiciliar - ESF	128	71	55,47%	85,00%
abr/22	UAPS JOÃO BARBOSA	Visita Domiciliar - ESF	96	43	44,79%	85,00%
abr/22	UAPS JOÃO ELÍSIO	Visita Domiciliar - ESF	192	70	36,46%	85,00%
abr/22	UAPS MACIEL DE BRITO	Visita Domiciliar - ESF	128	122	95,31%	85,00%
abr/22	UAPS MARCUS AURÉLIO	Visita Domiciliar - ESF	128	82	64,06%	85,00%
abr/22	UAPS OSMAR VIANA	Visita Domiciliar - ESF	128	19	14,84%	85,00%
abr/22	UAPS PARQUE SÃO JOSÉ	Visita Domiciliar - ESF	128	74	57,81%	85,00%
abr/22	UAPS PEDRO SAMPAIO	Visita Domiciliar - ESF	160	109	68,13%	85,00%
abr/22	UAPS RECAMONDE CAMPELO	Visita Domiciliar - ESF	128	93	72,66%	85,00%

3.1.4.2 - Produção Abril /2022 á Junho/2022 - Visita Domiciliar – ESF  
Referência: Maio/2022

COMPETÊNCIA	UNIDADE	PROCEDIMENTO	PREVISTO	REALIZADO	% REALIZADO	PARÂMETRO DE CUMPRIMENTO DA META
mai/22	UAPS ABNER CAVALVANTE	Visita Domiciliar - ESF	96	141	146,88%	85,00%
mai/22	UAPS AIRTON MONTE	Visita Domiciliar - ESF	96	128	133,33%	85,00%
mai/22	UAPS ARGEU HERBSTER	Visita Domiciliar - ESF	160	182	113,75%	85,00%
mai/22	UAPS CESAR CALS FILHO	Visita Domiciliar - ESF	128	254	198,44%	85,00%
mai/22	UAPS ELIEZER STUDART	Visita Domiciliar - ESF	128	76	59,38%	85,00%
mai/22	UAPS FERNANDO FAÇANHA	Visita Domiciliar - ESF	128	150	117,19%	85,00%
mai/22	UAPS FRANCISCO MONTEIRO	Visita Domiciliar - ESF	64	64	100,00%	85,00%
mai/22	UAPS FRANCISCO PEREIRA DE ALMEIDA	Visita Domiciliar - ESF	160	71	44,38%	85,00%
mai/22	UAPS GEORGE BENEVIDES	Visita Domiciliar - ESF	96	112	116,67%	85,00%
mai/22	UAPS GRACILIANO MUNIZ	Visita Domiciliar - ESF	192	239	124,48%	85,00%
mai/22	UAPS GUARANY MONT' ALVERNE	Visita Domiciliar - ESF	128	124	96,88%	85,00%
mai/22	UAPS JOÃO BARBOSA	Visita Domiciliar - ESF	96	107	111,46%	85,00%
mai/22	UAPS JOÃO ELÍSIO	Visita Domiciliar - ESF	192	258	134,38%	85,00%
mai/22	UAPS MACIEL DE BRITO	Visita Domiciliar - ESF	128	140	109,38%	85,00%
mai/22	UAPS MARCUS AURÉLIO	Visita Domiciliar - ESF	128	116	90,63%	85,00%
mai/22	UAPS OSMAR VIANA	Visita Domiciliar - ESF	128	71	55,47%	85,00%
mai/22	UAPS PARQUE SÃO JOSÉ	Visita Domiciliar - ESF	128	93	72,66%	85,00%
mai/22	UAPS PEDRO SAMPAIO	Visita Domiciliar - ESF	160	167	104,38%	85,00%
mai/22	UAPS RECAMONDE CAMPELO	Visita Domiciliar - ESF	128	122	95,31%	85,00%



**3.1.4.3 - Produção Abril /2022 á Junho/2022 - Visita Domiciliar – ESF**  
Referência: Junho/2022

COMPETÊNCIA	UNIDADE	PROCEDIMENTO	PREVISTO	REALIZADO	% REALIZADO	PARÂMETRO DE CUMPRIMENTO DA META
jun/22	UAPS ABNER CAVALVANTE	Visita Domiciliar - ESF	96	96	100,00%	85,00%
jun/22	UAPS AIRTON MONTE	Visita Domiciliar - ESF	96	134	139,58%	85,00%
jun/22	UAPS ARGEU HERBSTER	Visita Domiciliar - ESF	160	494	308,75%	85,00%
jun/22	UAPS CESAR CALS FILHO	Visita Domiciliar - ESF	128	138	107,81%	85,00%
jun/22	UAPS ELIEZER STUDART	Visita Domiciliar - ESF	128	63	49,22%	85,00%
jun/22	UAPS FERNANDO FAÇANHA	Visita Domiciliar - ESF	128	98	76,56%	85,00%
jun/22	UAPS FRANCISCO MONTEIRO	Visita Domiciliar - ESF	64	72	112,50%	85,00%
jun/22	UAPS FRANCISCO PEREIRA DE ALMEIDA	Visita Domiciliar - ESF	160	40	25,00%	85,00%
jun/22	UAPS GEORGE BENEVIDES	Visita Domiciliar - ESF	96	116	120,83%	85,00%
jun/22	UAPS GRACILIANO MUNIZ	Visita Domiciliar - ESF	192	202	105,21%	85,00%
jun/22	UAPS GUARANY MONT' ALVERNE	Visita Domiciliar - ESF	128	143	111,72%	85,00%
jun/22	UAPS JOÃO BARBOSA	Visita Domiciliar - ESF	96	103	107,29%	85,00%
jun/22	UAPS JOÃO ELÍSIO	Visita Domiciliar - ESF	192	248	129,17%	85,00%
jun/22	UAPS MACIEL DE BRITO	Visita Domiciliar - ESF	128	129	100,78%	85,00%
jun/22	UAPS MARCUS AURÉLIO	Visita Domiciliar - ESF	128	112	87,50%	85,00%
jun/22	UAPS OSMAR VIANA	Visita Domiciliar - ESF	128	119	92,97%	85,00%
jun/22	UAPS PARQUE SÃO JOSÉ	Visita Domiciliar - ESF	128	100	78,13%	85,00%
jun/22	UAPS PEDRO SAMPAIO	Visita Domiciliar - ESF	160	209	130,63%	85,00%
jun/22	UAPS RECAMONDE CAMPELO	Visita Domiciliar - ESF	128	118	92,19%	85,00%

**3.1.5 - UAPS - Produção Assistencial – Visita Domiciliar - ESB**

**3.1.5.1 - Produção Abril /2022 á Junho/2022 - Visita Domiciliar – ESB**

Referência: Abril/2022

COMPETÊNCIA	UNIDADE	PROCEDIMENTO	PREVISTO	REALIZADO	% REALIZADO	PARÂMETRO DE CUMPRIMENTO DA META
abr/22	UAPS ABNER CAVALVANTE	Visita Domiciliar-ESB	32	30	93,75%	85,00%
abr/22	UAPS AIRTON MONTE	Visita Domiciliar-ESB	32	35	109,38%	85,00%
abr/22	UAPS ARGEU HERBSTER	Visita Domiciliar-ESB	48	49	102,08%	85,00%
abr/22	UAPS CESAR CALS FILHO	Visita Domiciliar-ESB	64	51	79,69%	85,00%
abr/22	UAPS ELIEZER STUDART	Visita Domiciliar-ESB	64	47	73,44%	85,00%
abr/22	UAPS FERNANDO FAÇANHA	Visita Domiciliar-ESB	32	37	115,63%	85,00%
abr/22	UAPS FRANCISCO MONTEIRO	Visita Domiciliar-ESB	32	35	109,38%	85,00%
abr/22	UAPS FRANCISCO PEREIRA DE ALMEIDA	Visita Domiciliar-ESB	32	26	81,25%	85,00%
abr/22	UAPS GEORGE BENEVIDES	Visita Domiciliar-ESB	32	34	106,25%	85,00%
abr/22	UAPS GRACILIANO MUNIZ	Visita Domiciliar-ESB	48	39	81,25%	85,00%
abr/22	UAPS GUARANY MONT' ALVERNE	Visita Domiciliar-ESB	48	47	97,92%	85,00%
abr/22	UAPS JOÃO BARBOSA	Visita Domiciliar-ESB	32	39	121,88%	85,00%
abr/22	UAPS JOÃO ELÍSIO	Visita Domiciliar-ESB	32	36	112,50%	85,00%
abr/22	UAPS MACIEL DE BRITO	Visita Domiciliar-ESB	48	49	102,08%	85,00%
abr/22	UAPS MARCUS AURÉLIO	Visita Domiciliar-ESB	48	67	139,58%	85,00%
abr/22	UAPS OSMAR VIANA	Visita Domiciliar-ESB	32	34	106,25%	85,00%
abr/22	UAPS PARQUE SÃO JOSÉ	Visita Domiciliar-ESB	32	32	100,00%	85,00%
abr/22	UAPS PEDRO SAMPAIO	Visita Domiciliar-ESB	32	16	50,00%	85,00%
abr/22	UAPS RECAMONDE CAMPELO	Visita Domiciliar-ESB	48	27	56,25%	85,00%



3.1.5.2 - Produção Abril /2022 á Junho/2022 - Visita Domiciliar – ESB  
Referência: Maio/2022

COMPETÊNCIA	UNIDADE	PROCEDIMENTO	PREVISTO	REALIZADO	% REALIZADO	PARÂMETRO DE CUMPRIMENTO DA META
mai/22	UAPS ABNER CAVALVANTE	Visita Domiciliar-ESB	32	33	103,13%	85,00%
mai/22	UAPS AIRTON MONTE	Visita Domiciliar-ESB	32	36	112,50%	85,00%
mai/22	UAPS ARGEU HERBSTER	Visita Domiciliar-ESB	48	45	93,75%	85,00%
mai/22	UAPS CESAR CALS FILHO	Visita Domiciliar-ESB	64	71	110,94%	85,00%
mai/22	UAPS ELIEZER STUDART	Visita Domiciliar-ESB	64	101	157,81%	85,00%
mai/22	UAPS FERNANDO FAÇANHA	Visita Domiciliar-ESB	32	31	96,88%	85,00%
mai/22	UAPS FRANCISCO MONTEIRO	Visita Domiciliar-ESB	32	38	118,75%	85,00%
mai/22	UAPS FRANCISCO PEREIRA DE ALMEIDA	Visita Domiciliar-ESB	32	30	93,75%	85,00%
mai/22	UAPS GEORGE BENEVIDES	Visita Domiciliar-ESB	32	32	100,00%	85,00%
mai/22	UAPS GRACILIANO MUNIZ	Visita Domiciliar-ESB	48	57	118,75%	85,00%
mai/22	UAPS GUARANY MONT' ALVERNE	Visita Domiciliar-ESB	48	56	116,67%	85,00%
mai/22	UAPS JOÃO BARBOSA	Visita Domiciliar-ESB	32	32	100,00%	85,00%
mai/22	UAPS JOÃO ELÍSIO	Visita Domiciliar-ESB	32	36	112,50%	85,00%
mai/22	UAPS MACIEL DE BRITO	Visita Domiciliar-ESB	48	48	100,00%	85,00%
mai/22	UAPS MARCUS AURÉLIO	Visita Domiciliar-ESB	48	43	89,58%	85,00%
mai/22	UAPS OSMAR VIANA	Visita Domiciliar-ESB	32	34	106,25%	85,00%
mai/22	UAPS PARQUE SÃO JOSÉ	Visita Domiciliar-ESB	32	35	109,38%	85,00%
mai/22	UAPS PEDRO SAMPAIO	Visita Domiciliar-ESB	32	32	100,00%	85,00%
mai/22	UAPS RECAMONDE CAMPELO	Visita Domiciliar-ESB	48	19	39,58%	85,00%

3.1.5.3 - Produção Abril /2022 á Junho/2022 - Visita Domiciliar – ESB  
Referência: Junho/2022

COMPETÊNCIA	UNIDADE	PROCEDIMENTO	PREVISTO	REALIZADO	% REALIZADO	PARÂMETRO DE CUMPRIMENTO DA META
jun/22	UAPS ABNER CAVALVANTE	Visita Domiciliar-ESB	32	42	131,25%	85,00%
jun/22	UAPS AIRTON MONTE	Visita Domiciliar-ESB	32	32	100,00%	85,00%
jun/22	UAPS ARGEU HERBSTER	Visita Domiciliar-ESB	48	118	245,83%	85,00%
jun/22	UAPS CESAR CALS FILHO	Visita Domiciliar-ESB	64	71	110,94%	85,00%
jun/22	UAPS ELIEZER STUDART	Visita Domiciliar-ESB	64	87	135,94%	85,00%
jun/22	UAPS FERNANDO FAÇANHA	Visita Domiciliar-ESB	32	33	103,13%	85,00%
jun/22	UAPS FRANCISCO MONTEIRO	Visita Domiciliar-ESB	32	38	118,75%	85,00%
jun/22	UAPS FRANCISCO PEREIRA DE ALMEIDA	Visita Domiciliar-ESB	32	31	96,88%	85,00%
jun/22	UAPS GEORGE BENEVIDES	Visita Domiciliar-ESB	32	35	109,38%	85,00%
jun/22	UAPS GRACILIANO MUNIZ	Visita Domiciliar-ESB	48	57	118,75%	85,00%
jun/22	UAPS GUARANY MONT' ALVERNE	Visita Domiciliar-ESB	48	48	100,00%	85,00%
jun/22	UAPS JOÃO BARBOSA	Visita Domiciliar-ESB	32	35	109,38%	85,00%
jun/22	UAPS JOÃO ELÍSIO	Visita Domiciliar-ESB	32	39	121,88%	85,00%
jun/22	UAPS MACIEL DE BRITO	Visita Domiciliar-ESB	48	50	104,17%	85,00%
jun/22	UAPS MARCUS AURÉLIO	Visita Domiciliar-ESB	48	16	33,33%	85,00%
jun/22	UAPS OSMAR VIANA	Visita Domiciliar-ESB	32	33	103,13%	85,00%
jun/22	UAPS PARQUE SÃO JOSÉ	Visita Domiciliar-ESB	32	32	100,00%	85,00%
jun/22	UAPS PEDRO SAMPAIO	Visita Domiciliar-ESB	32	35	109,38%	85,00%
jun/22	UAPS RECAMONDE CAMPELO	Visita Domiciliar-ESB	48	77	160,42%	85,00%



### 3.1.6 - Quadro Consolidado da Meta de Produção Assistencial do Trimestre – Abril/2022 à Junho/2022

UAPS ABNER CAVALVANTE	META DE PRODUÇÃO MENSAL CONFORME PREVISTO NO PLANO DE TRABALHO DO 1º ADITIVO	ABRIL/2022		MAIO/2022		JUNHO/2022		TOTAL TRIMESTRE			% CONCEITO	CÁLCULO DO DESCONTO									
		PROD.	%	PROD.	%	PROD.	%	META	PROD	%		MEMÓRIA DE CÁLCULO	REPRESENTATIVIDADE DA LINHA DE SERVIÇO	CUSTEIO OPERACIONAL DA UNIDADE	REPRESENTATIVIDADE PROPORCIONAL DA LINHA DE SERVIÇO	CUSTEIO OPERACIONAL DA UNIDADE DE ACORDO COM PROPORCIONAL	BASE DE CÁLCULO P/ DESCONTO (95% DO CUSTEIO OPERACIONAL)	VALOR DO DESCONTO (10% DOS 95% DO CUSTEIO OPERACIONAL)			TOTAL DO DESCONTO DO TRIMESTRE DA UNIDADE
																		abr/22	mai/22	jun/22	
Consulta Médica-ESF	1.209	1.056	87,34%	1.327	109,76%	1.165	96,36%	3.627	3.548	97,82%	97,82%	≥ 85,00%=S/Desconto	3,95%	R\$ 71.011,07	43,36%	R\$ 30.793,54	R\$ 29.253,86	R\$ 0,00	R\$ 0,00	R\$ 0,00	R\$ 0,00
Consulta Enfermagem-ESF	1.209	2.031	167,99%	2.535	209,68%	1.803	149,13%	3.627	6.369	175,60%	100,00%	≥ 85,00%=S/Desconto			43,36%	R\$ 30.793,54	R\$ 29.253,86	R\$ 0,00	R\$ 0,00	R\$ 0,00	R\$ 0,00
Consulta Odontológica-ESB	402	327	135,12%	406	167,77%	379	156,61%	726	1.112	153,17%	100,00%	≥ 85,00%=S/Desconto			8,68%	R\$ 6.163,80	R\$ 5.855,61	R\$ 0,00	R\$ 0,00	R\$ 0,00	R\$ 0,00
Visita Domiciliar - ESB	32	30	93,75%	33	103,13%	42	131,25%	96	105	109,38%	100,00%	≥ 85,00%=S/Desconto			1,15%	R\$ 815,05	R\$ 774,30	R\$ 0,00	R\$ 0,00	R\$ 0,00	R\$ 0,00
Visita Domiciliar-ESF	96	71	73,96%	141	146,88%	96	100,00%	288	308	106,94%	100,00%	≥ 85,00%=S/Desconto			3,44%	R\$ 2.445,14	R\$ 2.322,89	R\$ 0,00	R\$ 0,00	R\$ 0,00	R\$ 0,00
<b>TOTAL</b>	<b>2.948</b>	<b>3.515</b>		<b>4.442</b>		<b>3.485</b>		<b>8.364</b>	<b>11.442</b>		<b>99,56%</b>						<b>R\$ 71.011,07</b>	<b>R\$ 67.460,52</b>	<b>R\$ 0,00</b>	<b>R\$ 0,00</b>	<b>R\$ 0,00</b>





UNAP AIRTON MONTE	META DE PRODUÇÃO				ABRIL/2022	MAIO/2022	JUNHO/2022	TOTAL TRIMESTRE			CONCEITO	MEMBRIA DE CÁLCULO	REPRESENTAÇÃO DA LINHA DE SERVIÇO	CUSTEIO OPERACIONAL DA UNIDADE	REPRESENTATIVIDADE DA LINHA DE SERVIÇO	CUSTEIO OPERACIONAL DA UNIDADE	REPRESENTATIVIDADE DA LINHA DE SERVIÇO	CUSTEIO OPERACIONAL DA UNIDADE DE ACORDO COM PROPORCIONAL	BASE DE CÁLCULO (95% DO CUSTEIO OPERACIONAL) P/ DESCONTO	VALOR DO DESCONTO (10% DOS 95% DO CUSTEIO OPERACIONAL)	DESCONTO DO TRIMESTRE DA UNIDADE	TOTAL DO DESCONTO	
	DE TRABALHO DO 1º	PREVISTO NO PLANO	ADITIVO	PROD.				PROD.	PROD.	PROD.													PROD.
Consulta Médica-ESF	1.209	1.307	108,11%	1.629	134,74%	1.371	113,40%	3.627	4.307	118,75%	100,00%	2	85,00%=-/Desconto	100,00%	158,75%	158,75%	43,36%	R\$ 30.793,54	R\$ 29.253,86	R\$ 0,00	R\$ 0,00	R\$ 0,00	R\$ 0,00
Consulta Enfermagem-ESF	1.209	1.672	138,30%	2.443	202,07%	1.761	145,66%	3.627	5.876	162,01%	100,00%	2	85,00%=-/Desconto	100,00%	162,01%	162,01%	43,36%	R\$ 30.793,54	R\$ 29.253,86	R\$ 0,00	R\$ 0,00	R\$ 0,00	R\$ 0,00
Consulta Odontológica-ESB	402	280	115,70%	431	178,10%	389	160,74%	726	1.100	151,52%	100,00%	2	85,00%=-/Desconto	100,00%	151,52%	151,52%	8,68%	R\$ 6.163,80	R\$ 5.855,61	R\$ 0,00	R\$ 0,00	R\$ 0,00	R\$ 0,00
Consulta Domíliar - ESB	32	35	109,38%	36	112,50%	32	100,00%	96	103	107,29%	100,00%	2	85,00%=-/Desconto	100,00%	107,29%	107,29%	1,15%	R\$ 815,05	R\$ 774,30	R\$ 0,00	R\$ 0,00	R\$ 0,00	R\$ 0,00
Consulta Domíliar-ESF	96	40	41,67%	128	133,33%	134	139,58%	288	302	104,86%	100,00%	2	85,00%=-/Desconto	100,00%	104,86%	104,86%	3,44%	R\$ 2.445,14	R\$ 2.322,89	R\$ 0,00	R\$ 0,00	R\$ 0,00	R\$ 0,00
<b>TOTAL</b>	<b>2.948</b>	<b>3.334</b>	<b>113,09%</b>	<b>4.667</b>	<b>158,33%</b>	<b>3.887</b>	<b>132,18%</b>	<b>11.888</b>	<b>8.364</b>	<b>118,88%</b>	<b>100,00%</b>	<b>2</b>	<b>85,00%=-/Desconto</b>	<b>100,00%</b>	<b>118,88%</b>	<b>118,88%</b>	<b>3,95%</b>	<b>R\$ 71.011,07</b>	<b>R\$ 67.460,52</b>	<b>R\$ 0,00</b>	<b>R\$ 0,00</b>	<b>R\$ 0,00</b>	<b>R\$ 0,00</b>

UNAP ARGUEU HERBSTER	META DE PRODUÇÃO				ABRIL/2022	MAIO/2022	JUNHO/2022	TOTAL TRIMESTRE			CONCEITO	MEMBRIA DE CÁLCULO	REPRESENTAÇÃO DA LINHA DE SERVIÇO	CUSTEIO OPERACIONAL DA UNIDADE	REPRESENTATIVIDADE DA LINHA DE SERVIÇO	CUSTEIO OPERACIONAL DA UNIDADE	REPRESENTATIVIDADE DA LINHA DE SERVIÇO	CUSTEIO OPERACIONAL DA UNIDADE DE ACORDO COM PROPORCIONAL	BASE DE CÁLCULO (95% DO CUSTEIO OPERACIONAL) P/ DESCONTO	VALOR DO DESCONTO (10% DOS 95% DO CUSTEIO OPERACIONAL)	DESCONTO DO TRIMESTRE DA UNIDADE	TOTAL DO DESCONTO	
	DE TRABALHO DO 1º	PREVISTO NO PLANO	ADITIVO	PROD.				PROD.	PROD.	PROD.													PROD.
Consulta Médica-ESF	2.015	1.700	84,37%	2.267	112,51%	2.113	104,86%	6.045	6.080	100,58%	100,00%	2	85,00%=-/Desconto	100,00%	100,58%	100,58%	35,23%	R\$ 41.692,11	R\$ 39.607,50	R\$ 0,00	R\$ 0,00	R\$ 0,00	R\$ 0,00
Consulta Enfermagem-ESF	2.015	2.367	117,47%	3.015	149,63%	2.493	123,72%	7.875	7.875	100,27%	100,00%	2	85,00%=-/Desconto	100,00%	100,27%	100,27%	35,23%	R\$ 41.692,11	R\$ 39.607,50	R\$ 0,00	R\$ 0,00	R\$ 0,00	R\$ 0,00
Consulta Odontológica-ESB	603	478	132,04%	766	211,60%	828	228,73%	1.086	2.072	190,79%	100,00%	2	85,00%=-/Desconto	100,00%	190,79%	190,79%	6,33%	R\$ 7.490,10	R\$ 7.115,59	R\$ 0,00	R\$ 0,00	R\$ 0,00	R\$ 0,00
Atendimentos Equipe Multiprofissional	1.120	974	86,96%	1.054	94,11%	916	81,79%	3.360	2.944	87,62%	87,62%	2	85,00%=-/Desconto	100,00%	87,62%	87,62%	19,58%	R\$ 23.173,78	R\$ 22.015,09	R\$ 0,00	R\$ 0,00	R\$ 0,00	R\$ 0,00
Consulta Domíliar - ESB	48	49	102,08%	45	93,75%	118	245,83%	144	212	147,22%	100,00%	2	85,00%=-/Desconto	100,00%	147,22%	147,22%	0,84%	R\$ 993,16	R\$ 943,50	R\$ 0,00	R\$ 0,00	R\$ 0,00	R\$ 0,00
Consulta Domíliar-ESF	160	183	114,38%	182	113,75%	494	308,75%	480	859	178,96%	100,00%	2	85,00%=-/Desconto	100,00%	178,96%	178,96%	2,80%	R\$ 3.310,54	R\$ 3.145,01	R\$ 0,00	R\$ 0,00	R\$ 0,00	R\$ 0,00
<b>TOTAL</b>	<b>5.961</b>	<b>5.751</b>	<b>96,48%</b>	<b>7.329</b>	<b>122,93%</b>	<b>6.962</b>	<b>116,80%</b>	<b>20.042</b>	<b>17.160</b>	<b>85,62%</b>	<b>100,00%</b>	<b>2</b>	<b>85,00%=-/Desconto</b>	<b>100,00%</b>	<b>85,62%</b>	<b>85,62%</b>	<b>6,58%</b>	<b>R\$ 118.351,79</b>	<b>R\$ 112.434,20</b>	<b>R\$ 0,00</b>	<b>R\$ 0,00</b>	<b>R\$ 0,00</b>	<b>R\$ 0,00</b>





**PREFEITURA**  
**Fortaleza**  
**Saúde**

UNIDADE	MENSAL CONFORME PREVISÃO NO PLANO DE TRABALHO DO 1º	ABRIL/2022	MAIO/2022	JUNHO/2022	TOTAL TRIMESTRE			MEMBRIA DE CÁLCULO	UNIDADE DA LINHA DE SERVIÇO	CUSTEO OPERACIONAL DA UNIDADE	SERVIÇO DA LINHA DE SERVIÇO	ACORDO COM PROPORTIONAL DA UNIDADE DE CUSTEO OPERACIONAL	BASE DE CÁLCULO (95% DO CUSTEO OPERACIONAL) P/DESCONTO	VALOR DO DESCONTO (10% DOS 95% DO CUSTEO OPERACIONAL)	DESCONTO DO TRIMESTRE DA UNIDADE	TOTAL DO
					PROD.	%	PROD.									
Consultoria Médica-ESF	1.612	1.344	83,37%	1.993	123,64%	1.751	108,62%	4.836	5.088	105,21%	100,00%	2 85,00%=5/Desconto	41,35%	R\$ 39.155,07	R\$ 37.197,32	R\$ 0,00
Consultoria Enfermagem-ESF	1.612	2.011	124,75%	2.152	133,50%	1.960	121,59%	4.836	6.123	126,61%	100,00%	2 85,00%=5/Desconto	41,35%	R\$ 39.155,07	R\$ 37.197,32	R\$ 0,00
Consultoria Odontológica-ESB	804	453	93,98%	524	108,71%	460	95,44%	1.446	1.437	99,38%	99,38%	2 85,00%=5/Desconto	12,37%	R\$ 11.707,66	R\$ 11.122,28	R\$ 0,00
Visita Domíliciar-ESB	64	51	79,69%	71	110,94%	71	110,94%	192	193	100,52%	100,00%	2 85,00%=5/Desconto	1,64%	R\$ 1.554,54	R\$ 1.476,82	R\$ 0,00
Visita Domíliciar-ESF	128	112	87,50%	254	198,44%	138	107,81%	384	504	131,25%	100,00%	2 85,00%=5/Desconto	3,28%	R\$ 3.109,09	R\$ 2.953,63	R\$ 0,00
<b>TOTAL</b>	<b>4.220</b>	<b>3.971</b>		<b>4.994</b>		<b>4.380</b>		<b>11.694</b>	<b>13.345</b>		<b>99,88%</b>			<b>R\$ 94.681,44</b>	<b>R\$ 89.947,37</b>	<b>R\$ 0,00</b>

UNIDADE	MENSAL CONFORME PREVISÃO NO PLANO DE TRABALHO DO 1º	ABRIL/2022	MAIO/2022	JUNHO/2022	TOTAL TRIMESTRE			MEMBRIA DE CÁLCULO	UNIDADE DA LINHA DE SERVIÇO	CUSTEO OPERACIONAL DA UNIDADE	SERVIÇO DA LINHA DE SERVIÇO	ACORDO COM PROPORTIONAL DA UNIDADE DE CUSTEO OPERACIONAL	BASE DE CÁLCULO (95% DO CUSTEO OPERACIONAL) P/DESCONTO	VALOR DO DESCONTO (10% DOS 95% DO CUSTEO OPERACIONAL)	DESCONTO DO TRIMESTRE DA UNIDADE	TOTAL DO
					PROD.	%	PROD.									
Consultoria Médica-ESF	1.612	1.380	85,61%	1.710	106,08%	1.562	96,90%	4.836	4.652	96,20%	96,20%	2 85,00%=5/Desconto	41,35%	R\$ 39.155,07	R\$ 37.197,32	R\$ 0,00
Consultoria Enfermagem-ESF	1.612	1.159	71,90%	1.438	89,21%	1.300	80,65%	4.836	3.897	80,58%	80,58%	2 85,00%=5/Desconto	41,35%	R\$ 39.155,07	R\$ 37.197,32	R\$ 0,00
Consultoria Odontológica-ESB	804	608	75,74%	846	105,20%	761	94,81%	1.446	2.215	153,18%	100,00%	2 85,00%=5/Desconto	12,37%	R\$ 11.707,66	R\$ 11.122,27	R\$ 0,00
Visita Domíliciar-ESB	64	47	73,44%	101	157,81%	87	135,94%	192	235	122,40%	100,00%	2 85,00%=5/Desconto	1,64%	R\$ 1.554,54	R\$ 1.476,82	R\$ 0,00
Visita Domíliciar-ESF	128	101	78,91%	201	157,81%	138	107,81%	384	492	128,13%	100,00%	2 85,00%=5/Desconto	3,28%	R\$ 3.109,09	R\$ 2.953,63	R\$ 0,00
<b>TOTAL</b>	<b>4.220</b>	<b>3.295</b>		<b>4.171</b>		<b>3.773</b>		<b>11.694</b>	<b>11.239</b>		<b>87,88%</b>			<b>R\$ 94.681,43</b>	<b>R\$ 89.947,36</b>	<b>R\$ 8.325,55</b>





# Fortaleza

PREFEITURA

## Saúde

UNPS FERNANDO FAÇANHA	META DE PRODUÇÃO MENSAL CONFORME PREVISTO NO PLANO DE TRABALHO DO 1º ADITIVO	CÁLCULO DO DESCONTO						TOTAL TRIMESTRE		JUNHO/2022		MAIO/2022		ABRIL/2022		VALOR DO DESCONTO (10% DOS 95% DO CUSTEO OPERACIONAL)	TOTAL DO DESCONTO DO TRIMESTRE DA UNIDADE										
		MEMÓRIA DE CÁLCULO	REPRESENTATIVIDADE DA LINHA DE SERVIÇO	CUSTEO OPERACIONAL DA UNIDADE	REPRESENTATIVIDADE PROPORCIONAL DA LINHA DE SERVIÇO	CUSTEO OPERACIONAL DA UNIDADE DE ACORDO COM PROPORCIONAL	BASE DE CÁLCULO P/ DESCONTO (95% DO CUSTEO OPERACIONAL)	abr/22	mai/22	jun/22	%	CONCEITO	META	PROD.	%			PROD.	%								
																				TOTAL TRIMESTRE		JUNHO/2022		MAIO/2022		ABRIL/2022	
																				PRD	%	PRD	%	PRD	%	PRD	%
Consulta Médica-ESF	1.612	1.760	109,18%	2.250	139,38%	2.123	131,70%	2.123	131,70%	4.836	6.133	126,82%	100,00%	≥ 85,00%-≤/Desconto	RS 0,00	RS 0,00	RS 0,00										
Consulta Enfermagem-ESF	1.612	2.001	124,13%	2.351	145,84%	2.126	131,89%	2.126	131,89%	4.836	6.478	133,95%	100,00%	≥ 85,00%-≤/Desconto	RS 0,00	RS 0,00	RS 0,00										
Consulta Odontológica-ESB	402	398	99,00%	537	133,58%	360	89,55%	360	89,55%	726	1.255	173,00%	100,00%	≥ 85,00%-≤/Desconto	RS 0,00	RS 0,00	RS 0,00										
Visita Domiciliar - ESB	32	37	115,63%	31	96,88%	33	103,13%	33	103,13%	96	101	105,21%	100,00%	≥ 85,00%-≤/Desconto	RS 0,00	RS 0,00	RS 0,00										
Visita Domiciliar-ESF	128	67	52,34%	150	117,19%	99	76,56%	99	76,56%	384	315	82,03%	82,03%	≤ 85,00% = (A) - 10%	RS 317,52	RS 0,00	RS 317,52										
<b>TOTAL</b>	<b>3.786</b>	<b>4.263</b>	<b>112,57%</b>	<b>5.319</b>	<b>140,47%</b>	<b>10.878</b>	<b>287,22%</b>	<b>10.878</b>	<b>287,22%</b>	<b>14.322</b>	<b>14.322</b>	<b>100,00%</b>	<b>96,41%</b>		<b>RS 317,52</b>	<b>RS 0,00</b>	<b>RS 317,52</b>										

UNPS FRANCISCO MONTEIRO	META DE PRODUÇÃO MENSAL CONFORME PREVISTO NO PLANO DE TRABALHO DO 1º ADITIVO	CÁLCULO DO DESCONTO						TOTAL TRIMESTRE		JUNHO/2022		MAIO/2022		ABRIL/2022		VALOR DO DESCONTO (10% DOS 95% DO CUSTEO OPERACIONAL)	TOTAL DO DESCONTO DO TRIMESTRE DA UNIDADE										
		MEMÓRIA DE CÁLCULO	REPRESENTATIVIDADE DA LINHA DE SERVIÇO	CUSTEO OPERACIONAL DA UNIDADE	REPRESENTATIVIDADE PROPORCIONAL DA LINHA DE SERVIÇO	CUSTEO OPERACIONAL DA UNIDADE DE ACORDO COM PROPORCIONAL	BASE DE CÁLCULO P/ DESCONTO (95% DO CUSTEO OPERACIONAL)	abr/22	mai/22	jun/22	%	CONCEITO	META	PROD.	%			PROD.	%								
																				TOTAL TRIMESTRE		JUNHO/2022		MAIO/2022		ABRIL/2022	
																				PRD	%	PRD	%	PRD	%	PRD	%
Consulta Médica-ESF	806	870	107,94%	1.175	145,78%	922	114,39%	922	114,39%	2.418	2.967	122,70%	100,00%	≥ 85,00%-≤/Desconto	RS 0,00	RS 0,00	RS 0,00										
Consulta Enfermagem-ESF	806	1.550	192,31%	1.767	219,23%	1.702	211,17%	1.702	211,17%	5.019	5.019	207,57%	100,00%	≥ 85,00%-≤/Desconto	RS 0,00	RS 0,00	RS 0,00										
Consulta Odontológica-ESB	402	440	109,45%	588	146,27%	421	104,73%	421	104,73%	726	1.449	199,59%	100,00%	≥ 85,00%-≤/Desconto	RS 0,00	RS 0,00	RS 0,00										
Visita Domiciliar - ESB	32	35	109,38%	38	118,75%	38	118,75%	38	118,75%	96	111	115,63%	100,00%	≥ 85,00%-≤/Desconto	RS 0,00	RS 0,00	RS 0,00										
Visita Domiciliar-ESF	64	81	126,56%	64	100,00%	72	112,50%	72	112,50%	192	217	113,02%	100,00%	≥ 85,00%-≤/Desconto	RS 0,00	RS 0,00	RS 0,00										
<b>TOTAL</b>	<b>2.110</b>	<b>2.976</b>	<b>141,04%</b>	<b>3.632</b>	<b>172,13%</b>	<b>3.155</b>	<b>150,00%</b>	<b>3.155</b>	<b>150,00%</b>	<b>9.763</b>	<b>9.763</b>	<b>100,00%</b>	<b>100,00%</b>		<b>RS 0,00</b>	<b>RS 0,00</b>	<b>RS 0,00</b>										

*[Handwritten signatures and initials]*





UNAS FRANCISCO PEREIRA DE ALMEIDA	META DE PRODUÇÃO MENSAL CONFORME PREVISTO NO PLANO DE TRABALHO DO 1º ADITIVO	ABRIL/2022			MAIO/2022			JUNHO/2022			TOTAL TRIMESTRE			% CONCEPTO	MEMORIA DE CALCULO	REPRESENTATIVIDADE DA LINHA DE SERVIÇO	CUSTEO OPERACIONAL DA UNIDADE	REPRESENTATIVIDADE DA LINHA DE SERVIÇO	CUSTEO OPERACIONAL DA UNIDADE DE ACORDO COM PROPORCIONAL	BASE DE CALCULO P/ DESCONTO (95% DO CUSTEO OPERACIONAL)	VALOR DO DESCONTO (10% DOS 95% DO CUSTEO OPERACIONAL)			TOTAL DO DESCONTO DO TRIMESTRE DA UNIDADE
		PROD.	%	PROD.	%	PROD.	%	META	PROD.	%	TOTAL TRIMESTRE	%	META								PROD.	%		
																							abr/22	
Consulta Médica-ESF	2.015	1.701	84,42%	2.088	103,62%	1.918	95,19%	55,19%	110,17%	6.095	5.707	94,41%	285,00%=>Desconto	6,98%	45,14%	R\$ 53.422,88	R\$ 50.751,55	R\$ 0,00	R\$ 0,00	R\$ 0,00	R\$ 0,00	R\$ 0,00		
Consulta Enfermagem-ESF	2.015	2.055	103,97%	2.332	115,73%	2.220	110,17%	35,95%	109,96%	6.095	6.547	109,96%	285,00%=>Desconto	5,42%	45,14%	R\$ 53.422,88	R\$ 50.751,55	R\$ 0,00	R\$ 0,00	R\$ 0,00	R\$ 0,00	R\$ 0,00		
Consulta Odontológica-ESB	402	248	102,48%	311	128,51%	87	35,95%	96,88%	90,63%	726	646	88,98%	285,00%=>Desconto	0,72%	3,58%	R\$ 848,40	R\$ 805,98	R\$ 0,00	R\$ 0,00	R\$ 0,00	R\$ 0,00	R\$ 0,00		
Visita Domiciliar- ESB	32	26	81,25%	30	93,75%	31	96,88%	25,00%	38,96%	96	87	90,63%	585,00%=>(A)-10%	3,58%	3,58%	R\$ 1.242,00	R\$ 1.029,90	R\$ 402,99	R\$ 402,99	R\$ 402,99	R\$ 402,99	R\$ 1.208,97		
Visita Domiciliar-ESF	180	76	47,50%	71	44,38%	40	25,00%	13,99%	13,21%	480	187	38,96%												
<b>TOTAL</b>	<b>4.624</b>	<b>4.146</b>		<b>4.822</b>		<b>4.296</b>				<b>13.992</b>	<b>13.214</b>												<b>R\$ 1.208,97</b>	

UNAS GEORGE BENEVIDES	META DE PRODUÇÃO MENSAL CONFORME PREVISTO NO PLANO DE TRABALHO DO 1º ADITIVO	ABRIL/2022			MAIO/2022			JUNHO/2022			TOTAL TRIMESTRE			% CONCEPTO	MEMORIA DE CALCULO	REPRESENTATIVIDADE DA LINHA DE SERVIÇO	CUSTEO OPERACIONAL DA UNIDADE	REPRESENTATIVIDADE DA LINHA DE SERVIÇO	CUSTEO OPERACIONAL DA UNIDADE DE ACORDO COM PROPORCIONAL	BASE DE CALCULO P/ DESCONTO (95% DO CUSTEO OPERACIONAL)	VALOR DO DESCONTO (10% DOS 95% DO CUSTEO OPERACIONAL)			TOTAL DO DESCONTO DO TRIMESTRE DA UNIDADE
		PROD.	%	PROD.	%	PROD.	%	META	PROD.	%	TOTAL TRIMESTRE	%	META								PROD.	%		
																							abr/22	
Consulta Médica-ESF	1.209	1.299	115,72%	1.787	147,81%	1.537	127,13%	3.627	4.723	130,22%	4.447	122,61%	285,00%=>Desconto	43,36%	43,36%	R\$ 30.793,54	R\$ 29.253,86	R\$ 0,00	R\$ 0,00	R\$ 0,00	R\$ 0,00	R\$ 0,00		
Consulta Enfermagem-ESF	1.209	1.324	109,51%	1.629	134,74%	1.494	123,57%	3.627	4.447	122,61%	4.447	122,61%	285,00%=>Desconto	8,66%	8,66%	R\$ 6.163,80	R\$ 5.855,61	R\$ 0,00	R\$ 0,00	R\$ 0,00	R\$ 0,00	R\$ 0,00		
Consulta Odontológica-ESB	402	357	147,52%	525	216,94%	276	114,05%	726	1.158	159,50%	1.158	159,50%	285,00%=>Desconto	1,15%	1,15%	R\$ 815,05	R\$ 774,30	R\$ 0,00	R\$ 0,00	R\$ 0,00	R\$ 0,00	R\$ 0,00		
Visita Domiciliar- ESB	32	34	106,25%	32	100,00%	35	109,38%	96	101	105,21%	101	105,21%	285,00%=>Desconto	3,44%	3,44%	R\$ 2.445,14	R\$ 2.322,89	R\$ 0,00	R\$ 0,00	R\$ 0,00	R\$ 0,00	R\$ 0,00		
Visita Domiciliar-ESF	96	205	214,58%	112	116,67%	116	120,83%	288	494	150,69%	494	150,69%												
<b>TOTAL</b>	<b>2.948</b>	<b>3.320</b>		<b>4.085</b>		<b>3.458</b>		<b>8.364</b>	<b>10.863</b>		<b>10.863</b>												<b>R\$ 0,00</b>	

CALCULO DO DESCONTO

CALCULO DO DESCONTO






UNIDADE	DESCONTO DO TRIMESTRE DA UNIDADE	VALOR DO DESCONTO (10% DOS 95% DO CUSTEIO OPERACIONAL)			CUSTEIO OPERACIONAL DA UNIDADE DE (95% DO CUSTEIO OPERACIONAL)	CUSTEIO OPERACIONAL DA UNIDADE DE ACORDO COM PROPORCIONAL	REPRESENTATIVIDADE DA LINHA DE SERVIÇO	CUSTEIO OPERACIONAL DA UNIDADE	REPRESENTATIVIDADE DA LINHA DE SERVIÇO	MEMÓRIA DE CÁLCULO	CONCEITO	TOTAL TRIMESTRE			JUNHO/2022	MAIO/2022	ABRIL/2022	PROD.	ADITIVO DE TRABALHO DO 1º	MENSAL CONFORME PREVISÃO NO PLANO	TOTAL
		jun/22	ma/22	abr/22								%	PROD.	META							
Consultoria Médica-ESF	R\$ 0,00	R\$ 0,00	R\$ 0,00	R\$ 0,00	R\$ 63.336,33	R\$ 63.336,33	44,60%	R\$ 63.336,33	7,254	115,22%	2.786	134,49%	3.252	100,45%	2.429	100,45%	2.418	2.418	2.418	2.418	2.418
Consultoria Enfermagem-ESF	R\$ 0,00	R\$ 0,00	R\$ 0,00	R\$ 0,00	R\$ 60.169,51	R\$ 60.169,51	44,60%	R\$ 60.169,51	7.254	115,22%	2.786	134,49%	3.099	100,45%	2.429	100,45%	2.418	2.418	2.418	2.418	2.418
Consultoria Odontológica-ESB	R\$ 0,00	R\$ 0,00	R\$ 0,00	R\$ 0,00	R\$ 9.482,11	R\$ 9.482,11	6,68%	R\$ 9.482,11	1.086	181,22%	2.503	103,52%	2.077	73%	3.099	128,16%	2.185	90,36%	2.185	2.185	2.185
Consultoria Odontológica-ESB	R\$ 0,00	R\$ 0,00	R\$ 0,00	R\$ 0,00	R\$ 838,20	R\$ 796,29	0,59%	R\$ 838,20	96	178,13%	57	178,13%	752	144,75%	3.099	128,16%	2.185	90,36%	2.185	2.185	2.185
Vista Domiliar-ESF	R\$ 0,00	R\$ 0,00	R\$ 0,00	R\$ 0,00	R\$ 5.029,19	R\$ 4.777,73	3,54%	R\$ 5.029,19	576	105,21%	202	124,48%	299	70,31%	2.429	100,45%	2.418	2.418	2.418	2.418	2.418
<b>TOTAL</b>	<b>R\$ 0,00</b>	<b>R\$ 0,00</b>	<b>R\$ 0,00</b>	<b>R\$ 0,00</b>	<b>R\$ 142.022,15</b>	<b>R\$ 134.922,15</b>		<b>R\$ 142.022,15</b>	<b>18.915</b>	<b>16,266</b>	<b>6.204</b>	<b>124,48%</b>	<b>7.999</b>	<b>5,312</b>	<b>5.462</b>	<b>5,312</b>	<b>5.462</b>	<b>5.462</b>	<b>5.462</b>	<b>5.462</b>	<b>5.462</b>

UNIDADE	DESCONTO DO TRIMESTRE DA UNIDADE	VALOR DO DESCONTO (10% DOS 95% DO CUSTEIO OPERACIONAL)			CUSTEIO OPERACIONAL DA UNIDADE DE (95% DO CUSTEIO OPERACIONAL)	CUSTEIO OPERACIONAL DA UNIDADE DE ACORDO COM PROPORCIONAL	REPRESENTATIVIDADE DA LINHA DE SERVIÇO	CUSTEIO OPERACIONAL DA UNIDADE	REPRESENTATIVIDADE DA LINHA DE SERVIÇO	MEMÓRIA DE CÁLCULO	CONCEITO	TOTAL TRIMESTRE			JUNHO/2022	MAIO/2022	ABRIL/2022	PROD.	ADITIVO DE TRABALHO DO 1º	MENSAL CONFORME PREVISÃO NO PLANO	TOTAL
		jun/22	ma/22	abr/22								%	PROD.	META							
Consultoria Médica-ESF	R\$ 0,00	R\$ 0,00	R\$ 0,00	R\$ 0,00	R\$ 40.570,57	R\$ 38.542,04	42,85%	R\$ 40.570,57	4.836	92,58%	1.492	100,06%	1.613	81,89%	1.320	81,89%	1.612	1.612	1.612	1.612	1.612
Consultoria Enfermagem-ESF	R\$ 0,00	R\$ 0,00	R\$ 0,00	R\$ 0,00	R\$ 38.542,04	R\$ 38.542,04	42,85%	R\$ 38.542,04	4.836	92,58%	1.492	100,06%	1.613	81,89%	1.320	81,89%	1.612	1.612	1.612	1.612	1.612
Consultoria Odontológica-ESB	R\$ 0,00	R\$ 0,00	R\$ 0,00	R\$ 0,00	R\$ 9.110,76	R\$ 8.655,22	9,62%	R\$ 9.110,76	1.086	145,03%	525	149,45%	541	115,75%	1.454	90,20%	1.454	1.454	1.454	1.454	1.454
Consultoria Odontológica-ESB	R\$ 0,00	R\$ 0,00	R\$ 0,00	R\$ 0,00	R\$ 1.208,06	R\$ 1.147,65	1,28%	R\$ 1.208,06	144	100,00%	48	116,67%	56	97,92%	47	97,92%	47	47	47	47	47
Vista Domiliar-ESB	R\$ 0,00	R\$ 0,00	R\$ 0,00	R\$ 0,00	R\$ 3.221,48	R\$ 3.060,41	3,40%	R\$ 3.221,48	384	88,02%	143	96,88%	124	55,47%	71	55,47%	71	71	71	71	71
<b>TOTAL</b>	<b>R\$ 0,00</b>	<b>R\$ 0,00</b>	<b>R\$ 0,00</b>	<b>R\$ 0,00</b>	<b>R\$ 94.681,44</b>	<b>R\$ 89.947,37</b>		<b>R\$ 94.681,44</b>	<b>11.443</b>	<b>11,286</b>	<b>4.021</b>	<b>111,72%</b>	<b>4.111</b>	<b>3,311</b>	<b>4.003</b>	<b>3,311</b>	<b>4.003</b>	<b>4.003</b>	<b>4.003</b>	<b>4.003</b>	<b>4.003</b>





**Fortaleza**  
PREFEITURA  
Saúde

UAPS JOÃO BARBOSA	META DE PRODUÇÃO MENSAL CONFORME PREVISTO NO PLANO DE TRABALHO DO 1º ADITIVO	ABRIL/2022		MAIO/2022		JUNHO/2022		TOTAL TRIMESTRE			% CONCEITO	MEMÓRIA DE CÁLCULO	REPRESENTATIVIDADE DA LINHA DE SERVIÇO	CUSTEIO OPERACIONAL DA UNIDADE	REPRESENTATIVIDADE PROPORCIONAL DA LINHA DE SERVIÇO	CUSTEIO OPERACIONAL DA UNIDADE DE ACORDO COM PROPORCIONAL	BASE DE CÁLCULO P/ DESCONTO (95% DO CUSTEIO OPERACIONAL)	VALOR DO DESCONTO (10% DOS 95% DO CUSTEIO OPERACIONAL)			TOTAL DO DESCONTO DO TRIMESTRE DA UNIDADE
		PROD.	%	PROD.	%	PROD.	%	META	PROD.	%								abr/22	mai/22	jun/22	
		Consulta Médica-ESF	1.209	1.426	117,95%	1.782	147,39%	1.551	128,29%	3.627								4.759	131,21%	100,00%	
Consulta Enfermagem-ESF	1.209	1.216	100,58%	1.496	123,74%	1.173	97,02%	3.627	3.885	107,11%	100,00%	≥ 85,00%=S/Desconto	43,36%	R\$ 30.793,54	R\$ 29.253,86	R\$ 0,00	R\$ 0,00	R\$ 0,00	R\$ 0,00		
Consulta Odontológica-ESB	402	217	89,67%	230	95,04%	467	192,98%	726	914	125,90%	100,00%	≥ 85,00%=S/Desconto	8,68%	R\$ 6.163,80	R\$ 5.855,61	R\$ 0,00	R\$ 0,00	R\$ 0,00	R\$ 0,00		
Visita Domiciliar - ESB	32	39	121,88%	32	100,00%	35	109,38%	96	106	110,42%	100,00%	≥ 85,00%=S/Desconto	1,15%	R\$ 815,05	R\$ 774,30	R\$ 0,00	R\$ 0,00	R\$ 0,00	R\$ 0,00		
Visita Domiciliar-ESF	96	43	44,79%	107	111,46%	103	107,29%	288	253	87,85%	87,85%	≥ 85,00%=S/Desconto	3,44%	R\$ 2.445,14	R\$ 2.322,89	R\$ 0,00	R\$ 0,00	R\$ 0,00	R\$ 0,00		
<b>TOTAL</b>	<b>2.948</b>	<b>2.941</b>		<b>3.647</b>		<b>3.329</b>		<b>8.364</b>	<b>9.917</b>		<b>97,57%</b>				<b>R\$ 71.011,07</b>	<b>R\$ 67.460,52</b>	<b>R\$ 0,00</b>	<b>R\$ 0,00</b>	<b>R\$ 0,00</b>	<b>R\$ 0,00</b>	

UAPS JOÃO ELÍSIO	META DE PRODUÇÃO MENSAL CONFORME PREVISTO NO PLANO DE TRABALHO DO 1º ADITIVO	ABRIL/2022		MAIO/2022		JUNHO/2022		TOTAL TRIMESTRE			% CONCEITO	MEMÓRIA DE CÁLCULO	REPRESENTATIVIDADE DA LINHA DE SERVIÇO	CUSTEIO OPERACIONAL DA UNIDADE	REPRESENTATIVIDADE PROPORCIONAL DA LINHA DE SERVIÇO	CUSTEIO OPERACIONAL DA UNIDADE DE ACORDO COM PROPORCIONAL	BASE DE CÁLCULO P/ DESCONTO (95% DO CUSTEIO OPERACIONAL)	VALOR DO DESCONTO (10% DOS 95% DO CUSTEIO OPERACIONAL)			TOTAL DO DESCONTO DO TRIMESTRE DA UNIDADE
		PROD.	%	PROD.	%	PROD.	%	META	PROD.	%								abr/22	mai/22	jun/22	
		Consulta Médica-ESF	2.418	2.101	86,89%	2.961	122,46%	2.586	106,95%	7.254								7.648	105,43%	100,00%	
Consulta Enfermagem-ESF	2.418	1.787	73,90%	2.545	105,25%	2.492	103,06%	7.254	6.824	94,07%	94,07%	≥ 85,00%=S/Desconto	45,61%	R\$ 64.769,81	R\$ 61.531,32	R\$ 0,00	R\$ 0,00	R\$ 0,00	R\$ 0,00		
Consulta Odontológica-ESB	402	357	147,52%	441	182,23%	444	183,47%	726	1.242	171,07%	100,00%	≥ 85,00%=S/Desconto	4,56%	R\$ 6.482,34	R\$ 6.158,22	R\$ 0,00	R\$ 0,00	R\$ 0,00	R\$ 0,00		
Visita Domiciliar - ESB	32	36	112,50%	36	112,50%	39	121,88%	96	111	115,63%	100,00%	≥ 85,00%=S/Desconto	0,60%	R\$ 857,17	R\$ 814,31	R\$ 0,00	R\$ 0,00	R\$ 0,00	R\$ 0,00		
Visita Domiciliar-ESF	192	70	36,46%	258	134,38%	248	129,17%	576	576	100,00%	100,00%	≥ 85,00%=S/Desconto	3,62%	R\$ 5.143,01	R\$ 4.885,86	R\$ 0,00	R\$ 0,00	R\$ 0,00	R\$ 0,00		
<b>TOTAL</b>	<b>5.462</b>	<b>4.351</b>		<b>6.241</b>		<b>5.809</b>		<b>15.906</b>	<b>16.401</b>		<b>98,81%</b>				<b>R\$ 142.022,15</b>	<b>R\$ 134.921,04</b>	<b>R\$ 0,00</b>	<b>R\$ 0,00</b>	<b>R\$ 0,00</b>	<b>R\$ 0,00</b>	



UNPS MACIEL DE BRITO	META DE PRODUÇÃO MENSAL CONFORME PREVISÃO NO PLANO DE TRABALHO DO 1º ADITIVO	ABRIL/2022						MAIO/2022						JUNHO/2022						TOTAL TRIMESTRE						% CONCERTO	MEMÓRIA DE CÁLCULO	REPRESENTATIVIDADE DA LINHA DE SERVIÇO	CUSTEO OPERACIONAL DA UNIDADE	REPRESENTATIVIDADE DA LINHA DE SERVIÇO	CUSTEO OPERACIONAL DA UNIDADE	REPRESENTATIVIDADE DA LINHA DE SERVIÇO	CUSTEO OPERACIONAL DA UNIDADE DE ACORDO COM PROPORCIONAL	BASE DE CÁLCULO P/ DESCONTO (95% DO CUSTEO OPERACIONAL)	VALOR DO DESCONTO (10% DOS 95% DO CUSTEO OPERACIONAL)			TOTAL DO DESCONTO DO TRIMESTRE DA UNIDADE
		ABRIL/2022		MAIO/2022		JUNHO/2022		TOTAL TRIMESTRE		TOTAL TRIMESTRE		TOTAL TRIMESTRE		TOTAL DO DESCONTO DO TRIMESTRE DA UNIDADE																								
		PROD.	%	PROD.	%	PROD.	%	META	PROD.	%	META	PROD.	%	abr/22	mai/22	jun/22																						
Consulta Médica-ESE	1.612	1.539	95,47%	2.195	136,17%	1.963	121,77%	4.836	5.697	117,80%	285,00%=>Desconto	31,47%	R\$ 29.798,22	R\$ 28.308,31	R\$ 0,00	R\$ 0,00	R\$ 0,00	R\$ 0,00																				
Consulta Enfermagem-ESE	1.612	1.491	92,49%	1.616	112,66%	1.899	115,32%	4.836	5.166	106,82%	285,00%=>Desconto	31,47%	R\$ 29.798,22	R\$ 28.308,31	R\$ 0,00	R\$ 0,00	R\$ 0,00	R\$ 0,00																				
Consulta Odontológica-ESE	603	468	77,61%	548	90,88%	535	88,72%	1.666	1.551	92,56%	285,00%=>Desconto	7,07%	R\$ 6.691,65	R\$ 5.557,08	R\$ 0,00	R\$ 0,00	R\$ 0,00	R\$ 0,00																				
Atendimentos Equipe Multiprofissional	1.360	1.572	115,59%	1.157	85,07%	1.398	102,79%	4.080	4.127	101,15%	285,00%=>Desconto	26,55%	R\$ 25.139,94	R\$ 23.882,94	R\$ 0,00	R\$ 0,00	R\$ 0,00	R\$ 0,00																				
Visita Domiciliar-ESE	48	49	102,08%	48	100,00%	50	104,17%	144	147	102,08%	285,00%=>Desconto	0,94%	R\$ 897,29	R\$ 942,93	R\$ 0,00	R\$ 0,00	R\$ 0,00	R\$ 0,00																				
Visita Domiciliar-ESE	128	122	95,31%	140	109,38%	129	100,78%	394	391	101,82%	285,00%=>Desconto	2,50%	R\$ 2.365,11	R\$ 2.247,81	R\$ 0,00	R\$ 0,00	R\$ 0,00	R\$ 0,00																				
<b>TOTAL</b>	<b>5.363</b>	<b>5.241</b>	<b>97,56%</b>	<b>5.994</b>	<b>111,78%</b>	<b>5.934</b>	<b>110,83%</b>	<b>15.366</b>	<b>17.079</b>	<b>111,19%</b>			<b>R\$ 94.681,44</b>	<b>R\$ 89.947,37</b>	<b>R\$ 0,00</b>	<b>R\$ 0,00</b>	<b>R\$ 0,00</b>	<b>R\$ 0,00</b>																				

**CÁLCULO DO DESCONTO**

UNPS MARCUS ALBUERTO	META DE PRODUÇÃO MENSAL CONFORME PREVISÃO NO PLANO DE TRABALHO DO 1º ADITIVO	ABRIL/2022						MAIO/2022						JUNHO/2022						TOTAL TRIMESTRE						% CONCERTO	MEMÓRIA DE CÁLCULO	REPRESENTATIVIDADE DA LINHA DE SERVIÇO	CUSTEO OPERACIONAL DA UNIDADE	REPRESENTATIVIDADE DA LINHA DE SERVIÇO	CUSTEO OPERACIONAL DA UNIDADE	REPRESENTATIVIDADE DA LINHA DE SERVIÇO	CUSTEO OPERACIONAL DA UNIDADE DE ACORDO COM PROPORCIONAL	BASE DE CÁLCULO P/ DESCONTO (95% DO CUSTEO OPERACIONAL)	VALOR DO DESCONTO (10% DOS 95% DO CUSTEO OPERACIONAL)			TOTAL DO DESCONTO DO TRIMESTRE DA UNIDADE
		ABRIL/2022		MAIO/2022		JUNHO/2022		TOTAL TRIMESTRE		TOTAL TRIMESTRE		TOTAL TRIMESTRE		TOTAL DO DESCONTO DO TRIMESTRE DA UNIDADE																								
		PROD.	%	PROD.	%	PROD.	%	META	PROD.	%	META	PROD.	%	abr/22	mai/22	jun/22																						
Consulta Médica-ESE	1.612	1.513	93,86%	2.121	131,58%	1.743	108,13%	4.836	5.377	111,19%	285,00%=>Desconto	42,88%	R\$ 40.570,57	R\$ 38.542,04	R\$ 0,00	R\$ 0,00	R\$ 0,00	R\$ 0,00																				
Consulta Enfermagem-ESE	1.612	1.123	69,67%	1.641	101,80%	1.483	92,00%	4.836	4.247	87,82%	285,00%=>Desconto	42,88%	R\$ 40.570,57	R\$ 38.542,04	R\$ 0,00	R\$ 0,00	R\$ 0,00	R\$ 0,00																				
Consulta Odontológica-ESE	603	581	96,35%	565	93,69%	429	71,14%	1.666	1.595	95,73%	285,00%=>Desconto	9,62%	R\$ 9.110,75	R\$ 8.655,22	R\$ 0,00	R\$ 0,00	R\$ 0,00	R\$ 0,00																				
Visita Domiciliar-ESE	48	67	139,58%	43	89,58%	16	33,33%	144	126	87,50%	285,00%=>Desconto	1,28%	R\$ 1.208,05	R\$ 1.147,65	R\$ 0,00	R\$ 0,00	R\$ 0,00	R\$ 0,00																				
Visita Domiciliar-ESE	128	82	64,06%	116	90,63%	112	87,50%	394	310	80,73%	285,00%=>Desconto	3,40%	R\$ 3.221,48	R\$ 3.060,41	R\$ 0,00	R\$ 0,00	R\$ 0,00	R\$ 0,00																				
<b>TOTAL</b>	<b>4.003</b>	<b>3.366</b>	<b>84,09%</b>	<b>4.596</b>	<b>114,81%</b>	<b>3.783</b>	<b>94,50%</b>	<b>11.286</b>	<b>11.655</b>	<b>103,28%</b>			<b>R\$ 94.681,44</b>	<b>R\$ 89.947,37</b>	<b>R\$ 336,04</b>	<b>R\$ 0,00</b>	<b>R\$ 0,00</b>	<b>R\$ 336,04</b>																				

*[Handwritten signatures and initials]*





**Fortaleza**  
PREFEITURA  
Saúde

UNMS OSMAR VIANA	META DE PRODUÇÃO MENSAL CONFORME PREVISÃO DO PLANO DE TRABALHO DO 1º ADITIVO	CÁLCULO DO DESCONTO												TOTAL DO DESCONTO DO TRIMESTRE DA UNIDADE					
		ABRIL/2022		MAIO/2022		JUNHO/2022		TOTAL TRIMESTRE		% CONCEITO	MEMÓRIA DE CÁLCULO	REPRESENTATIVIDADE DA LINHA DE SERVIÇO	CUSTEO OPERACIONAL DA UNIDADE		REPRESENTATIVIDADE PROPORCIONAL DA LINHA DE SERVIÇO	CUSTEO OPERACIONAL DA UNIDADE DE ACORDO COM PROPORCIONAL	VALOR DO DESCONTO (10% DOS 95% DO CUSTEO OPERACIONAL)		
		PROD.	%	PROD.	%	PROD.	%	META	PROD.								%	abr/22	mai/22
Consulta Médica-ESF	1.612	1.530	94,91%	1.987	123,26%	1.797	111,48%	4.836	5.314	109,88%	100,00%	> 85,00%-5/Desconto	44,46%	R\$ 42.092,24	R\$ 39.997,63	R\$ 0,00	R\$ 0,00	R\$ 0,00	
Consulta Enfermagem-ESF	1.612	2.092	129,78%	2.551	158,25%	2.142	132,88%	4.836	6.785	140,30%	100,00%	> 85,00%-5/Desconto	44,46%	R\$ 42.092,24	R\$ 39.997,63	R\$ 0,00	R\$ 0,00	R\$ 0,00	
Consulta Odontológica-ESB	402	607	250,83%	798	329,75%	488	180,99%	726	1.843	253,86%	100,00%	> 85,00%-5/Desconto	6,67%	R\$ 6.319,06	R\$ 6.003,11	R\$ 0,00	R\$ 0,00	R\$ 0,00	
Visita Domiciliar - ESB	32	34	106,25%	34	106,25%	33	103,13%	96	101	105,21%	100,00%	> 85,00%-5/Desconto	0,88%	R\$ 835,58	R\$ 793,80	R\$ 0,00	R\$ 0,00	R\$ 0,00	
Visita Domiciliar-ESF	128	19	14,84%	71	55,47%	119	92,97%	384	209	54,45%	54,46%	≤ 85,00%-5/Desconto	3,55%	R\$ 3.342,31	R\$ 3.175,20	R\$ 317,52	R\$ 317,52	R\$ 535,04	
<b>TOTAL</b>	<b>3.786</b>	<b>4.282</b>		<b>5.441</b>		<b>4.529</b>		<b>10.878</b>	<b>14.352</b>		<b>90,86%</b>			<b>R\$ 94.681,43</b>	<b>R\$ 89.947,36</b>	<b>R\$ 317,52</b>	<b>R\$ 317,52</b>	<b>R\$ 535,04</b>	

UNMS PARQUE SÃO JOSÉ	META DE PRODUÇÃO MENSAL CONFORME PREVISÃO DO PLANO DE TRABALHO DO 1º ADITIVO	CÁLCULO DO DESCONTO												TOTAL DO DESCONTO DO TRIMESTRE DA UNIDADE					
		ABRIL/2022		MAIO/2022		JUNHO/2022		TOTAL TRIMESTRE		% CONCEITO	MEMÓRIA DE CÁLCULO	REPRESENTATIVIDADE DA LINHA DE SERVIÇO	CUSTEO OPERACIONAL DA UNIDADE		REPRESENTATIVIDADE PROPORCIONAL DA LINHA DE SERVIÇO	CUSTEO OPERACIONAL DA UNIDADE DE ACORDO COM PROPORCIONAL	VALOR DO DESCONTO (10% DOS 95% DO CUSTEO OPERACIONAL)		
		PROD.	%	PROD.	%	PROD.	%	META	PROD.								%	abr/22	mai/22
Consulta Médica-ESF	1.209	811	67,08%	1.356	112,16%	1.266	106,37%	3.627	3.463	95,20%	95,20%	> 85,00%-5/Desconto	43,36%	R\$ 30.793,54	R\$ 29.253,86	R\$ 0,00	R\$ 0,00	R\$ 0,00	
Consulta Enfermagem-ESF	1.209	1.408	116,46%	1.744	144,25%	1.697	140,36%	3.627	4.849	133,68%	100,00%	> 85,00%-5/Desconto	43,36%	R\$ 30.793,54	R\$ 29.253,86	R\$ 0,00	R\$ 0,00	R\$ 0,00	
Consulta Odontológica-ESB	402	231	57,46%	377	93,78%	408	101,50%	726	1.016	139,94%	100,00%	> 85,00%-5/Desconto	8,68%	R\$ 6.163,80	R\$ 5.855,61	R\$ 0,00	R\$ 0,00	R\$ 0,00	
Visita Domiciliar - ESB	32	32	100,00%	35	109,38%	32	100,00%	96	99	103,13%	100,00%	> 85,00%-5/Desconto	1,15%	R\$ 815,05	R\$ 774,30	R\$ 0,00	R\$ 0,00	R\$ 0,00	
Visita Domiciliar-ESF	96	74	77,08%	93	96,88%	100	104,17%	288	267	92,71%	92,71%	> 85,00%-5/Desconto	3,44%	R\$ 2.445,14	R\$ 2.327,89	R\$ 0,00	R\$ 0,00	R\$ 0,00	
<b>TOTAL</b>	<b>2.948</b>	<b>2.556</b>		<b>3.605</b>		<b>3.523</b>		<b>8.364</b>	<b>9.684</b>		<b>97,58%</b>			<b>R\$ 71.011,07</b>	<b>R\$ 67.460,52</b>	<b>R\$ 0,00</b>	<b>R\$ 0,00</b>	<b>R\$ 0,00</b>	

*[Handwritten signatures and initials]*




UNFS PERGO SAMPAIO	META DE PRODUÇÃO MENSAL CONFORME PREVISÃO NO PLANO DE TRABALHO DO 1º ADITIVO	ABRIL/2022		MAIO/2022		JUNHO/2022		TOTAL TRIMESTRE			% CONCORDIA	MEMÓRIA DE CÁLCULO	REPRESENTATIVIDADE DA LINHA DE SERVIÇO	CUSTO OPERACIONAL DA UNIDADE	REPRESENTATIVIDADE DA LINHA DE SERVIÇO	CUSTO OPERACIONAL DA UNIDADE DE ACORDO COM PROPORCIONAL	BASE DE CÁLCULO P/ DESCONTO (95% DO CUSTO OPERACIONAL)	VALOR DO DESCONTO (10% DOS 95% DO CUSTO OPERACIONAL)			TOTAL DO DESCONTO DO TRIMESTRE DA UNIDADE	
		PROD.	%	PROD.	%	PROD.	%	PROD.	%	PROD.								%	abr/22	mai/22		jun/22
		ABRIL/2022		MAIO/2022		JUNHO/2022		TOTAL TRIMESTRE		%								CÁLCULO DO DESCONTO		CÁLCULO DO DESCONTO		
Consulta Médica-ESF	2.015	1.786	88,64%	2.379	127,99%	2.171	107,74%	6.065	6.356	108,12%	100,00%	285.000=5/Desconto	45,14%	R\$ 53.422,88	R\$ 50.751,55	R\$ 0,00	R\$ 0,00	R\$ 0,00	R\$ 0,00	R\$ 0,00		
Consulta Enfermagem-ESF	2.015	2.286	113,45%	2.318	115,04%	2.133	105,89%	6.065	6.737	111,45%	100,00%	285.000=5/Desconto	45,14%	R\$ 53.422,88	R\$ 50.751,55	R\$ 0,00	R\$ 0,00	R\$ 0,00	R\$ 0,00	R\$ 0,00		
Consulta Odontológica-ESF	402	333	82,81%	433	107,71%	366	90,79%	776	1.134	146,00%	100,00%	285.000=5/Desconto	5,42%	R\$ 6.416,02	R\$ 6.085,22	R\$ 0,00	R\$ 0,00	R\$ 0,00	R\$ 0,00	R\$ 0,00		
Visita Domiciliar-ESF	32	16	50,00%	32	100,00%	35	109,38%	96	83	86,46%	86,46%	285.000=5/Desconto	0,72%	R\$ 888,40	R\$ 885,98	R\$ 0,00	R\$ 0,00	R\$ 0,00	R\$ 0,00	R\$ 0,00		
Visita Domiciliar-ESF	160	109	68,13%	167	104,38%	209	130,63%	480	485	101,04%	100,00%	285.000=5/Desconto	3,38%	R\$ 4.262,00	R\$ 4.029,90	R\$ 0,00	R\$ 0,00	R\$ 0,00	R\$ 0,00	R\$ 0,00		
<b>TOTAL</b>	<b>4.624</b>	<b>4.530</b>	<b>98,18%</b>	<b>5.331</b>	<b>115,27%</b>	<b>4.914</b>	<b>106,27%</b>	<b>13.927</b>	<b>14.975</b>	<b>107,53%</b>	<b>97,29%</b>			<b>R\$ 118.351,79</b>	<b>R\$ 112.494,20</b>	<b>R\$ 0,00</b>	<b>R\$ 0,00</b>	<b>R\$ 0,00</b>	<b>R\$ 0,00</b>	<b>R\$ 0,00</b>		

UNFS RECAMONDE CAMPELO	META DE PRODUÇÃO MENSAL CONFORME PREVISÃO NO PLANO DE TRABALHO DO 1º ADITIVO	ABRIL/2022		MAIO/2022		JUNHO/2022		TOTAL TRIMESTRE			% CONCORDIA	MEMÓRIA DE CÁLCULO	REPRESENTATIVIDADE DA LINHA DE SERVIÇO	CUSTO OPERACIONAL DA UNIDADE	REPRESENTATIVIDADE DA LINHA DE SERVIÇO	CUSTO OPERACIONAL DA UNIDADE DE ACORDO COM PROPORCIONAL	BASE DE CÁLCULO P/ DESCONTO (95% DO CUSTO OPERACIONAL)	VALOR DO DESCONTO (10% DOS 95% DO CUSTO OPERACIONAL)			TOTAL DO DESCONTO DO TRIMESTRE DA UNIDADE	
		PROD.	%	PROD.	%	PROD.	%	PROD.	%	PROD.								%	abr/22	mai/22		jun/22
		ABRIL/2022		MAIO/2022		JUNHO/2022		TOTAL TRIMESTRE		%								CÁLCULO DO DESCONTO		CÁLCULO DO DESCONTO		
Consulta Médica-ESF	1.612	1.499	92,99%	2.092	129,78%	2.018	125,19%	4.606	5.609	121,98%	100,00%	285.000=5/Desconto	42,85%	R\$ 40.570,56	R\$ 38.542,04	R\$ 0,00	R\$ 0,00	R\$ 0,00	R\$ 0,00	R\$ 0,00		
Consulta Enfermagem-ESF	1.612	2.044	126,80%	2.569	159,37%	2.318	143,80%	4.606	6.931	148,32%	100,00%	285.000=5/Desconto	42,85%	R\$ 40.570,56	R\$ 38.542,04	R\$ 0,00	R\$ 0,00	R\$ 0,00	R\$ 0,00	R\$ 0,00		
Consulta Odontológica-ESF	603	417	69,15%	448	74,29%	593	98,34%	1.068	1.458	136,52%	100,00%	285.000=5/Desconto	9,62%	R\$ 5.110,76	R\$ 4.855,22	R\$ 0,00	R\$ 0,00	R\$ 0,00	R\$ 0,00	R\$ 0,00		
Visita Domiciliar-ESF	48	27	56,25%	19	39,58%	77	158,33%	144	123	85,42%	85,42%	285.000=5/Desconto	1,28%	R\$ 1.208,06	R\$ 1.147,65	R\$ 0,00	R\$ 0,00	R\$ 0,00	R\$ 0,00	R\$ 0,00		
Visita Domiciliar-ESF	128	93	72,66%	122	95,31%	138	107,77%	384	333	86,73%	86,73%	285.000=5/Desconto	3,40%	R\$ 3.221,48	R\$ 3.060,41	R\$ 0,00	R\$ 0,00	R\$ 0,00	R\$ 0,00	R\$ 0,00		
<b>TOTAL</b>	<b>4.003</b>	<b>4.080</b>	<b>101,92%</b>	<b>5.250</b>	<b>131,13%</b>	<b>5.124</b>	<b>128,07%</b>	<b>11.286</b>	<b>14.654</b>	<b>129,86%</b>	<b>94,48%</b>			<b>R\$ 94.681,43</b>	<b>R\$ 88.947,36</b>	<b>R\$ 0,00</b>	<b>R\$ 0,00</b>	<b>R\$ 0,00</b>	<b>R\$ 0,00</b>	<b>R\$ 0,00</b>		



TOTAL A SER DESCONTADO DA OSS REF. 8º TRIMESTRE EQUIPE MÍNIMA	R\$ 0,00
TOTAL A SER DESCONTADO DA OSS REF. 8º TRIMESTRE PRODUÇÃO	R\$ 11.110,64
TOTAL A SER DESCONTADO DA OSS REF. 8º TRIMESTRE QUALIDADE	R\$ 36.107,66
<b>TOTAL</b>	<b>R\$ 47.218,30</b>





### 3.2 META DE QUALIDADE.

As Metas de Qualidade serão avaliadas e pontuadas por meio dos indicadores estabelecidos na Matriz de Indicadores de Qualidade.

A aferição da qualidade é realizada a partir do acompanhamento de indicadores classificados e apresentados conforme quadro Matriz de Indicadores constante nesse anexo III do plano operacional.

**AVALIAÇÃO E PONTUAÇÃO DOS INDICADORES DE QUALIDADE:** As Metas de Qualidade serão avaliadas e pontuadas por meio dos indicadores estabelecidos na Matriz de Indicadores de Qualidade e Quadro Explicativo da Matriz de Indicadores de Qualidade, constantes no Anexo III.

**PERIODICIDADE:** A AVALIAÇÃO dos indicadores de qualidade, com valoração dos resultados, será realizada **TRIMESTRALMENTE** pela CAACG. **DESCONTO PELO NÃO CUMPRIMENTO DAS METAS DE QUALIDADE:** O desconto será proporcional à meta não alcançada do respectivo indicador, que incidirá sobre 5% (cinco por cento) do valor mensal do custeio operacional conforme matriz de indicadores, que descreve o detalhamento do cálculo das metas. Tais parâmetros visam não prejudicar o valor do repasse destinado ao custeio de um equipamento que cumpriu suas metas pré-definidas em detrimento de outro que não atingiu determinada meta.

- **PERIODICIDADE:** A AVALIAÇÃO dos indicadores de qualidade, com valoração dos resultados, será realizada **TRIMESTRALMENTE** pela CAACG.
- **DESCONTO PELO NÃO CUMPRIMENTO DAS METAS DE QUALIDADE:** o desconto se for o caso, será proporcional à meta não pontuada, incidindo sobre 5% (cinco por cento) do valor mensal do custeio operacional conforme, matriz de indicadores, que descreve o detalhamento do cálculo das metas. Tais parâmetros visam não prejudicar o valor do repasse destinado ao custeio de um equipamento que cumpriu suas metas pré-definidas em detrimento de outro que não atingiu determinada meta.





































**Fortaleza**  
PREFEITURA

**Saúde**

TOTAL A SER DESCONTADO DA OSS REF. 8º TRIMESTRE NO TOCANTE AS METAS DE QUALIDADE.	R\$ 36.107,66
<b>TOTAL A SER DESCONTADO DA OSS REF. 8º TRIMESTRE.</b>	<b>R\$ 36.107,66</b>



3.2.2 Análise Geral dos Indicadores da Meta de Qualidade para o período de Abril/2022 à Junho/2022.

UNIDADE	INDICADOR	META PREVISTA	Com C/VF ou S/VF?	ABRIL/2022				MAIO/2022				JUNHO/2022				TOTAL TRIMESTRE				
				DENOMINADOR	NUMERADOR	% REALIZADO	% ALCANÇADO	DENOMINADOR	NUMERADOR	% REALIZADO	% ALCANÇADO	DENOMINADOR	NUMERADOR	% REALIZADO	% ALCANÇADO	DENOMINADOR	NUMERADOR	% REALIZADO	% ALCANÇADO	% CONCEITO
ABNER CAVALVANTE	2.1. Proporção de gestantes com pelo menos 6 (seis) consultas pré-natal realizadas (META PREVINE)	80%	C/VF	23	17	73,91%	92,39%	23	17	73,91%	92,39%	19	13	68,42%	85,53%	65	47	72,31%	90,38%	90,38%
	2.2. Proporção de gestantes com o Início das consultas de pré-natal até a 20ª semana de gestação (META PREVINE)	80%	S/VF	91	85	93,41%	116,76%	87	81	93,10%	116,38%	91	86	94,51%	118,13%	269	252	93,68%	117,10%	100,00%
	2.3. Proporção de gestantes com realização de exames para sífilis e HIV (META PREVINE)	95%	S/VF	11	25	227,27%	239,23%	10	18	180,00%	189,47%	10	15	150,00%	157,89%	31	58	187,10%	196,94%	100,00%
	2.4. Proporção de gestantes com atendimento odontológico realizado (META PREVINE)	90%	C/VF	59	83	140,68%	156,31%	60	83	138,33%	153,70%	61	87	142,62%	158,47%	180	253	140,56%	156,17%	100,00%
	2.5. Percentual de crianças menores de 01 ano vinculadas à UAPS que estão cadastradas ao Programa de Puericultura	90%	C/VF	159	79	49,69%	55,21%	156	154	98,72%	109,69%	153	148	96,73%	107,48%	468	381	81,41%	90,46%	90,46%
	2.6. Percentual de crianças menores de 1 ano cadastradas no Programa de Puericultura e acompanhadas na UAPS	100%	S/VF	39	61	156,41%	156,41%	77	117	151,95%	151,95%	76	86	113,16%	113,16%	192	264	137,50%	137,50%	100,00%
	2.7. Cobertura vacinal de Poliomielite inativada e de Pentavalente (META PREVINE)	95%	S/VF	76	9	11,84%	12,47%	87	16	18,39%	19,36%	45	12	26,57%	28,07%	208	37	17,79%	18,72%	18,72%
	2.8. Percentual de diabéticos e hipertensos cadastrados e acompanhados de acordo com a diretriz clínica	80%	C/VF	455	272	59,78%	74,73%	462	274	59,31%	74,13%	465	275	59,14%	73,92%	1382	821	59,41%	74,26%	74,26%
	2.9. Percentual de pessoas hipertensas com pressão arterial aferida em cada semestre (META PREVINE)	90%	S/VF	196	140	71,43%	79,37%	190	190	100,00%	111,11%	191	165	86,39%	95,99%	577	495	85,79%	95,32%	95,32%
	2.10. Percentual de diabéticos com solicitação de hemoglobina glicada (META PREVINE)	90%	S/VF	54	12	22,22%	24,69%	55	19	34,55%	38,38%	55	19	34,55%	38,38%	164	50	30,49%	33,88%	33,88%
	2.11. Proporção de Hipertensos e diabéticos de ALTO e MUITO ALTO RISCO com encaminhamento para o CEADH no período de 01 (um) ano.	100%	S/VF	38	6	15,79%	15,79%	38	5	13,16%	13,16%	39	0	0,00%	0,00%	115	11	9,57%	9,57%	9,57%
	2.12. Cobertura de exame citopatológico (META PREVINE)	80%	S/VF	109	59	54,13%	67,66%	110	46	41,82%	52,27%	110	67	60,91%	76,14%	329	172	52,28%	65,35%	65,35%







**Fortaleza**  
PREFEITURA  
Saúde

UNIDADE	INDICADOR	META PREVISTA	Com C/VF ou S/VF?	ABRIL/2022				MAIO/2022				JUNHO/2022				TOTAL TRIMESTRE				
				DENOMINADOR	NUMERADOR	% REALIZADO	% ALCANÇADO	DENOMINADOR	NUMERADOR	% REALIZADO	% ALCANÇADO	DENOMINADOR	NUMERADOR	% REALIZADO	% ALCANÇADO	DENOMINADOR	NUMERADOR	% REALIZADO	% ALCANÇADO	% CONCEITO
AIRTON MONTE	2.1. Proporção de gestantes com pelo menos 6 (seis) consultas pré-natal realizadas (META PREVINE)	80%	C/VF	19	8	42,11%	52,63%	23	14	60,87%	76,09%	24	13	54,17%	67,71%	66	35	53,03%	66,29%	66,29%
	2.2. Proporção de gestantes com o início das consultas de pré-natal até a 20ª semana de gestação (META PREVINE)	80%	S/VF	66	60	90,91%	113,64%	73	66	90,41%	113,01%	86	77	89,53%	111,92%	225	203	90,22%	112,78%	100,00%
	2.3. Proporção de gestantes com realização de exames para sífilis e HIV (META PREVINE)	95%	S/VF	7	20	285,71%	300,75%	8	22	275,00%	289,47%	9	18	200,00%	210,53%	24	60	250,00%	263,16%	100,00%
	2.4. Proporção de gestantes com atendimento odontológico realizado (META PREVINE)	90%	C/VF	65	77	118,46%	131,62%	66	70	106,06%	117,85%	66	78	118,18%	131,31%	197	225	114,21%	126,90%	100,00%
	2.5. Percentual de crianças menores de 01 ano vinculadas à UAPS que estão cadastradas ao Programa de Puericultura	90%	C/VF	185	87	47,03%	52,25%	196	175	89,29%	99,21%	200	164	82,00%	91,11%	581	426	73,32%	81,47%	81,47%
	2.6. Percentual de crianças menores de 1 ano cadastradas no Programa de Puericultura e acompanhadas na UAPS	100%	S/VF	43	24	55,81%	55,81%	87	142	163,22%	163,22%	100	42	42,00%	42,00%	230	208	90,43%	90,43%	90,43%
	2.7. Cobertura vacinal de Poliomielite inativada e de Pentavalente (META PREVINE)	95%	S/VF	102	12	11,76%	12,38%	120	10	8,33%	8,77%	112	102	91,07%	95,86%	334	124	37,13%	39,08%	39,08%
	2.8. Percentual de diabéticos e hipertensos cadastrados e acompanhados de acordo com a diretriz clínica	80%	C/VF	348	166	47,70%	59,63%	359	195	54,32%	67,90%	381	248	65,09%	81,36%	1088	609	55,97%	69,97%	69,97%
	2.9. Percentual de pessoas hipertensas com pressão arterial aferida em cada semestre (META PREVINE)	90%	S/VF	144	131	90,97%	101,08%	153	265	173,20%	192,45%	161	233	144,72%	160,80%	458	629	137,34%	152,60%	100,00%
	2.10. Percentual de diabéticos com solicitação de hemoglobina glicada (META PREVINE)	90%	S/VF	42	25	59,52%	66,14%	44	44	100,00%	111,11%	47	65	138,30%	153,66%	133	134	100,75%	111,95%	100,00%
	2.11. Proporção de Hipertensos e diabéticos de ALTO e MUITO ALTO RISCO com encaminhamento para o CEADH no período de 01 (um) ano.	100%	S/VF	29	16	55,17%	55,17%	30	16	53,33%	53,33%	33	20	60,61%	60,61%	92	52	56,52%	56,52%	56,52%
	2.12. Cobertura de exame citopatológico (META PREVINE)	80%	S/VF	116	48	41,38%	51,72%	121	39	32,23%	40,29%	124	52	41,94%	52,42%	361	139	38,50%	48,13%	48,13%








**Fortaleza**  
PREFEITURA  
Saúde

UNIDADE	INDICADOR	META PREVISTA	Com C/VF ou S/VF?	ABRIL/2022				MAIO/2022				JUNHO/2022				TOTAL TRIMESTRE				
				DENOMINADOR	NUMERADOR	% REALIZADO	% ALCANÇADO	DENOMINADOR	NUMERADOR	% REALIZADO	% ALCANÇADO	DENOMINADOR	NUMERADOR	% REALIZADO	% ALCANÇADO	DENOMINADOR	NUMERADOR	% REALIZADO	% ALCANÇADO	% CONCEITO
ARGEU HERBSTER	2.1. Proporção de gestantes com pelo menos 6 (seis) consultas pré-natal realizadas (META PREVINE)	80%	C/VF	56	25	44,64%	55,80%	51	24	47,06%	58,82%	69	42	60,87%	76,09%	176	91	51,70%	64,63%	64,63%
	2.2. Proporção de gestantes com o início das consultas de pré-natal até a 20ª semana de gestação (META PREVINE)	80%	S/VF	204	189	92,65%	115,81%	205	186	90,73%	113,41%	254	233	91,73%	114,67%	663	608	91,70%	114,63%	100,00%
	2.3. Proporção de gestantes com realização de exames para sífilis e HIV (META PREVINE)	95%	S/VF	23	66	286,96%	302,06%	23	54	234,78%	247,14%	28	64	228,57%	240,60%	74	184	248,65%	261,74%	100,00%
	2.4. Proporção de gestantes com atendimento odontológico realizado (META PREVINE)	90%	C/VF	138	172	124,64%	138,49%	145	109	75,17%	83,52%	145	176	121,38%	134,87%	428	457	106,78%	118,64%	100,00%
	2.5. Percentual de crianças menores de 01 ano vinculadas à UAPS que estão cadastradas ao Programa de Puericultura	90%	C/VF	298	260	87,25%	96,94%	295	289	97,97%	108,85%	325	311	95,69%	106,32%	918	860	93,68%	104,09%	100,00%
	2.6. Percentual de crianças menores de 1 ano cadastradas no Programa de Puericultura e acompanhadas na UAPS	100%	S/VF	130	67	51,54%	51,54%	144	91	63,19%	63,19%	162	123	75,93%	75,93%	436	281	64,45%	64,45%	64,45%
	2.7. Cobertura vacinal de Poliomielite inativada e de Pentavalente (META PREVINE)	95%	S/VF	135	22	16,30%	17,15%	167	34	20,36%	21,43%	184	17	9,24%	9,73%	486	73	15,02%	15,81%	15,81%
	2.8. Percentual de diabéticos e hipertensos cadastrados e acompanhados de acordo com a diretriz clínica	80%	C/VF	779	334	42,88%	53,59%	785	343	43,69%	54,62%	815	385	47,24%	59,05%	2379	1062	44,64%	55,80%	55,80%
	2.9. Percentual de pessoas hipertensas com pressão arterial aferida em cada semestre (META PREVINE)	90%	S/VF	337	212	62,91%	69,90%	342	307	89,77%	99,74%	350	295	84,29%	93,65%	1029	814	79,11%	87,90%	87,90%
	2.10. Percentual de diabéticos com solicitação de hemoglobina glicada (META PREVINE)	90%	S/VF	102	34	33,33%	37,04%	103	36	34,95%	38,83%	106	52	49,06%	54,51%	311	122	39,23%	43,59%	43,59%
	2.11. Proporção de Hipertensos e diabéticos de ALTO e MUITO ALTO RISCO com encaminhamento para o CEADH no período de 01 (um) ano.	100%	S/VF	65	0	0,00%	0,00%	65	3	4,62%	4,62%	71	4	5,63%	5,63%	201	7	3,48%	3,48%	3,48%
	2.12. Cobertura de exame citopatológico (META PREVINE)	80%	S/VF	204	57	27,94%	34,93%	207	43	20,77%	25,97%	213	93	43,66%	54,58%	624	193	30,93%	38,66%	38,66%







# Fortaleza

PREFEITURA

## Saúde

UNIDADE	INDICADOR	META PREVISTA	Com C/VF ou S/VF	ABRIL/2022			MAIO/2022			JUNHO/2022			TOTAL TRIMESTRE				
				DENOMINADOR	NUMERADOR	% REALIZADO	DENOMINADOR	NUMERADOR	% REALIZADO	DENOMINADOR	NUMERADOR	% REALIZADO	DENOMINADOR	NUMERADOR	% REALIZADO		
CESAR GALS FILHO	2.1. Proporção de gestantes com pelo menos 6 (seis) consultas pré-natal realizadas (META PREVINE)	80%	C/VF	16	10	62,50%	25	22	88,00%	25	20	80,00%	66	52	78,79%	98,48%	98,48%
	2.2. Proporção de gestantes com o início das consultas de pré-natal até a 20ª semana de gestação (META PREVINE)	80%	S/VF	79	77	97,47%	82	77	93,90%	96	92	95,83%	257	246	95,72%	119,63%	100,00%
	2.3. Proporção de gestantes com realização de exames para sífilis e HIV (META PREVINE)	95%	S/VF	9	17	188,89%	9	17	188,89%	11	26	236,36%	29	60	206,90%	217,79%	100,00%
	2.4. Proporção de gestantes com atendimento odontológico realizado (META PREVINE)	90%	C/VF	94	69	73,40%	97	57	58,76%	97	68	70,10%	288	194	67,36%	74,85%	74,85%
	2.5. Percentual de crianças menores de 01 ano vinculadas à UAPS que estão cadastradas ao Programa de Puericultura	90%	C/VF	132	57	43,18%	130	59	45,38%	137	65	47,45%	399	181	45,36%	50,40%	50,40%
	2.6. Percentual de crianças menores de 1 ano cadastradas no Programa de Puericultura e acompanhadas na UAPS	100%	S/VF	28	36	128,57%	29	52	179,31%	68	47	69,12%	125	135	108,00%	108,00%	100,00%
	2.7. Cobertura vacinal de Poliomielite inativada e de Pentavalente (META PREVINE)	95%	S/VF	66	13	19,70%	78	15	19,23%	51	8	15,69%	195	36	18,46%	19,43%	19,43%
	2.8. Percentual de diabéticos e hipertensos cadastrados e acompanhados de acordo com a diretriz clínica	80%	C/VF	420	215	51,19%	421	233	55,34%	483	245	50,72%	1274	693	54,40%	67,99%	67,99%
	2.9. Percentual de pessoas hipertensas com pressão arterial aferida em cada semestre (META PREVINE)	90%	S/VF	153	107	69,93%	156	209	133,97%	161	153	95,03%	470	469	99,79%	110,87%	100,00%
	2.10. Percentual de diabéticos com solicitação de hemoglobina glicada (META PREVINE)	90%	S/VF	56	21	37,50%	57	33	57,89%	58	14	24,14%	171	68	39,77%	44,18%	44,18%
	2.11. Proporção de Hipertensos e diabéticos de ALTO e MUITO ALTO RISCO com encaminhamento para o CEADH no período de 01 (um) ano.	100%	S/VF	35	4	11,43%	35	7	20,00%	36	2	5,56%	106	13	12,26%	12,26%	12,26%
	2.12. Cobertura de exame citopatológico (META PREVINE)	80%	S/VF	119	30	25,21%	114	69	60,53%	122	47	38,52%	355	146	41,13%	51,41%	51,41%


*[Handwritten signatures and initials]*





**Fortaleza**  
PREFEITURA  
Saúde

UNIDADE	INDICADOR	META PREVISTA	Com C/VF ou S/VF?	ABRIL/2022				MAIO/2022				JUNHO/2022				TOTAL TRIMESTRE				
				DENOMINADOR	NUMERADOR	% REALIZADO	% ALCANÇADO	DENOMINADOR	NUMERADOR	% REALIZADO	% ALCANÇADO	DENOMINADOR	NUMERADOR	% REALIZADO	% ALCANÇADO	DENOMINADOR	NUMERADOR	% REALIZADO	% ALCANÇADO	% CONCEITO
ELIEZER STUDART	2.1. Proporção de gestantes com pelo menos 6 (seis) consultas pré-natal realizadas (META PREVINE)	80%	C/VF	30	22	73,33%	91,67%	31	23	74,19%	92,74%	34	20	58,82%	73,53%	95	65	68,42%	85,53%	85,53%
	2.2. Proporção de gestantes com o início das consultas de pré-natal até a 20ª semana de gestação (META PREVINE)	80%	S/VF	111	100	90,09%	112,61%	113	102	90,27%	112,83%	115	107	93,04%	116,30%	339	309	91,15%	113,94%	100,00%
	2.3. Proporção de gestantes com realização de exames para sífilis e HIV (META PREVINE)	95%	S/VF	12	16	133,33%	140,35%	12	29	241,67%	254,39%	13	18	138,46%	145,75%	37	63	170,27%	179,23%	100,00%
	2.4. Proporção de gestantes com atendimento odontológico realizado (META PREVINE)	90%	C/VF	104	65	62,50%	69,44%	108	71	65,74%	73,05%	108	66	61,11%	67,90%	320	202	63,13%	70,14%	70,14%
	2.5. Percentual de crianças menores de 01 ano vinculadas à UAPS que estão cadastradas ao Programa de Puericultura	90%	C/VF	197	103	52,28%	58,09%	193	119	61,66%	68,51%	197	178	90,36%	100,39%	587	400	68,14%	75,71%	75,71%
	2.6. Percentual de crianças menores de 1 ano cadastradas no Programa de Puericultura e acompanhadas na UAPS	100%	S/VF	51	37	72,55%	72,55%	59	63	106,78%	106,78%	98	62	63,27%	63,27%	208	162	77,88%	77,88%	77,88%
	2.7. Cobertura vacinal de Poliomielite inativada e de Pentavalente (META PREVINE)	95%	S/VF	103	8	7,77%	8,18%	104	17	16,35%	17,21%	100	7	7,00%	7,37%	307	32	10,42%	10,97%	10,97%
	2.8. Percentual de diabéticos e hipertensos cadastrados e acompanhados de acordo com a diretriz clínica	80%	C/VF	585	403	68,89%	86,11%	596	426	71,48%	89,35%	607	432	71,17%	88,96%	1788	1261	70,53%	88,16%	88,16%
	2.9. Percentual de pessoas hipertensas com pressão arterial aferida em cada semestre (META PREVINE)	90%	S/VF	209	240	114,83%	127,59%	208	270	129,81%	144,23%	212	206	97,17%	107,97%	629	716	113,83%	126,48%	100,00%
	2.10. Percentual de diabéticos com solicitação de hemoglobina glicada (META PREVINE)	90%	S/VF	75	15	20,00%	22,22%	76	34	44,74%	49,71%	77	33	42,86%	47,62%	228	82	35,96%	39,96%	39,96%
	2.11. Proporção de Hipertensos e diabéticos de ALTO e MUITO ALTO RISCO com encaminhamento para o CEADH no período de 01 (um) ano.	100%	S/VF	49	1	2,04%	2,04%	50	2	4,00%	4,00%	50	4	8,00%	8,00%	149	7	4,70%	4,70%	4,70%
	2.12. Cobertura de exame citopatológico (META PREVINE)	80%	S/VF	127	41	32,28%	40,35%	130	26	20,00%	25,00%	132	54	40,91%	51,14%	389	121	31,11%	38,88%	38,88%







**Fortaleza**  
PREFEITURA  
Saúde

UNIDADE	INDICADOR	META PREVISTA	Com C/VF ou S/VF?	ABRIL/2022				MAIO/2022				JUNHO/2022				TOTAL TRIMESTRE				
				DENOMINADOR	NUMERADOR	% REALIZADO	% ALCANÇADO	DENOMINADOR	NUMERADOR	% REALIZADO	% ALCANÇADO	DENOMINADOR	NUMERADOR	% REALIZADO	% ALCANÇADO	DENOMINADOR	NUMERADOR	% REALIZADO	% ALCANÇADO	% CONCEITO
FERNANDO FAÇANHA	2.1. Proporção de gestantes com pelo menos 6 (seis) consultas pré-natal realizadas (META PREVINE)	80%	C/VF	29	16	55,17%	68,97%	29	21	72,41%	90,52%	27	16	59,26%	74,07%	85	53	62,35%	77,94%	77,94%
	2.2. Proporção de gestantes com o início das consultas de pré-natal até a 20ª semana de gestação (META PREVINE)	80%	S/VF	115	106	92,17%	115,22%	114	104	91,23%	114,04%	118	106	89,83%	112,29%	347	316	91,07%	113,83%	100,00%
	2.3. Proporção de gestantes com realização de exames para sífilis e HIV (META PREVINE)	95%	S/VF	13	22	169,23%	178,14%	13	27	207,69%	218,62%	13	30	230,77%	242,91%	39	79	202,56%	213,23%	100,00%
	2.4. Proporção de gestantes com atendimento odontológico realizado (META PREVINE)	90%	C/VF	52	110	211,54%	235,04%	52	108	207,69%	230,77%	52	116	223,08%	247,86%	156	334	214,10%	237,89%	100,00%
	2.5. Percentual de crianças menores de 01 ano vinculadas à UAPS que estão cadastradas ao Programa de Puericultura	90%	C/VF	219	98	44,75%	49,72%	219	107	48,86%	54,29%	216	108	50,00%	55,56%	654	313	47,86%	53,18%	53,18%
	2.6. Percentual de crianças menores de 1 ano cadastradas no Programa de Puericultura e acompanhadas na UAPS	100%	S/VF	49	47	95,92%	95,92%	53	57	107,55%	107,55%	108	63	58,33%	58,33%	210	167	79,52%	79,52%	79,52%
	2.7. Cobertura vacinal de Poliomielite inativada e de Pentavalente (META PREVINE)	95%	S/VF	142	17	11,97%	12,60%	142	19	13,38%	14,08%	128	10	7,81%	8,22%	412	46	11,17%	11,75%	11,75%
	2.8. Percentual de diabéticos e hipertensos cadastrados e acompanhados de acordo com a diretriz clínica	80%	C/VF	492	194	39,43%	49,29%	541	224	41,40%	51,76%	573	268	46,77%	58,46%	1606	686	42,71%	53,39%	53,39%
	2.9. Percentual de pessoas hipertensas com pressão arterial aferida em cada semestre (META PREVINE)	90%	S/VF	170	154	90,59%	100,65%	184	201	109,24%	121,38%	196	187	95,41%	106,01%	550	542	98,55%	109,49%	100,00%
	2.10. Percentual de diabéticos com solicitação de hemoglobina glicada (META PREVINE)	90%	S/VF	58	21	36,21%	40,23%	64	18	28,13%	31,25%	68	28	41,18%	45,75%	190	67	35,26%	39,18%	39,18%
	2.11. Proporção de Hipertensos e diabéticos de ALTO e MUITO ALTO RISCO com encaminhamento para o CEADH no período de 01 (um) ano.	100%	S/VF	41	2	4,88%	4,88%	45	5	11,11%	11,11%	55	6	10,91%	10,91%	141	13	9,22%	9,22%	9,22%
	2.12. Cobertura de exame citopatológico (META PREVINE)	80%	S/VF	118	29	24,58%	30,72%	127	50	39,37%	49,21%	134	57	42,54%	53,17%	379	136	35,88%	44,85%	44,85%





**Fortaleza**  
PREFEITURA  
Saúde

UNIDADE	INDICADOR	META PREVISTA	Com C/VF ou S/VF?	ABRIL/2022				MAIO/2022				JUNHO/2022				TOTAL TRIMESTRE				
				DENOMINADOR	NUMERADOR	% REALIZADO	% ALCANÇADO	DENOMINADOR	NUMERADOR	% REALIZADO	% ALCANÇADO	DENOMINADOR	NUMERADOR	% REALIZADO	% ALCANÇADO	DENOMINADOR	NUMERADOR	% REALIZADO	% ALCANÇADO	% CONCEPTO
FRANCISCO MONTEIRO (CHICO PASSEATA)	2.1. Proporção de gestantes com pelo menos 6 (seis) consultas pré-natal realizadas (META PREVINE)	80%	C/VF	9	6	66,67%	83,33%	13	11	84,62%	105,77%	13	9	69,23%	86,54%	35	26	74,29%	92,86%	92,86%
	2.2. Proporção de gestantes com o início das consultas de pré-natal até a 20ª semana de gestação (META PREVINE)	80%	S/VF	65	64	98,46%	123,08%	71	70	98,59%	123,24%	71	67	94,37%	117,96%	207	201	97,10%	121,38%	100,00%
	2.3. Proporção de gestantes com realização de exames para sífilis e HIV (META PREVINE)	95%	S/VF	7	25	357,14%	375,94%	8	23	287,50%	302,63%	8	21	262,50%	276,32%	23	69	300,00%	315,79%	100,00%
	2.4. Proporção de gestantes com atendimento odontológico realizado (META PREVINE)	90%	C/VF	67	67	100,00%	111,11%	68	68	100,00%	111,11%	68	71	104,41%	116,01%	203	206	101,48%	112,75%	100,00%
	2.5. Percentual de crianças menores de 01 ano vinculadas à UAPS que estão cadastradas ao Programa de Puericultura	90%	C/VF	145	66	45,52%	50,57%	125	83	66,40%	73,78%	126	107	84,92%	94,36%	396	256	64,65%	71,83%	71,83%
	2.6. Percentual de crianças menores de 1 ano cadastradas no Programa de Puericultura e acompanhadas na UAPS	100%	S/VF	33	13	39,39%	39,39%	41	52	126,83%	126,83%	63	46	73,02%	73,02%	137	111	81,02%	81,02%	81,02%
	2.7. Cobertura vacinal de Poliomielite inativada e de Pentavalente (META PREVINE)	95%	S/VF	73	7	9,59%	10,09%	82	11	13,41%	14,12%	75	9	12,00%	12,63%	230	27	11,74%	12,36%	12,36%
	2.8. Percentual de diabéticos e hipertensos cadastrados e acompanhados de acordo com a diretriz clínica	80%	C/VF	180	99	55,00%	68,75%	187	112	59,89%	74,87%	202	124	61,39%	76,73%	569	335	58,88%	73,59%	73,59%
	2.9. Percentual de pessoas hipertensas com pressão arterial aferida em cada semestre (META PREVINE)	90%	S/VF	69	76	110,14%	122,38%	72	107	148,61%	165,12%	75	78	104,00%	115,56%	216	261	120,83%	134,26%	100,00%
	2.10. Percentual de diabéticos com solicitação de hemoglobina glicada (META PREVINE)	90%	S/VF	24	11	45,83%	50,93%	24	3	12,50%	13,89%	26	22	84,62%	94,02%	74	36	48,65%	54,05%	54,05%
	2.11. Proporção de Hipertensos e diabéticos de ALTO e MUITO ALTO RISCO com encaminhamento para o CEADH no período de 01 (um) ano.	100%	S/VF	15	1	6,67%	6,67%	15	0	0,00%	0,00%	17	1	5,88%	5,88%	47	2	4,26%	4,26%	4,26%
	2.12. Cobertura de exame citopatológico (META PREVINE)	80%	S/VF	75	21	28,00%	35,00%	77	47	61,04%	76,30%	79	36	45,57%	56,96%	231	104	45,02%	56,28%	56,28%





**Fortaleza**  
PREFEITURA  
Saúde

UNIDADE	INDICADOR	META PREVISTA	Com C/VF ou S/VF?	ABRIL/2022				MAIO/2022				JUNHO/2022				TOTAL TRIMESTRE				
				DENOMINADOR	NUMERADOR	% REALIZADO	% ALCANÇADO	DENOMINADOR	NUMERADOR	% REALIZADO	% ALCANÇADO	DENOMINADOR	NUMERADOR	% REALIZADO	% ALCANÇADO	DENOMINADOR	NUMERADOR	% REALIZADO	% ALCANÇADO	% CONCEITO
FRANCISCO PEREIRA DE ALMEIDA	2.1. Proporção de gestantes com pelo menos 6 (seis) consultas pré-natal realizadas (META PREVINE)	80%	C/VF	26	17	65,38%	81,73%	24	15	62,50%	78,13%	22	14	63,64%	79,55%	72	46	63,89%	79,86%	79,86%
	2.2. Proporção de gestantes com o início das consultas de pré-natal até a 20ª semana de gestação (META PREVINE)	80%	S/VF	99	91	91,92%	114,90%	100	89	89,00%	111,25%	105	96	91,43%	114,29%	304	276	90,79%	113,49%	100,00%
	2.3. Proporção de gestantes com realização de exames para sífilis e HIV (META PREVINE)	95%	S/VF	11	23	209,09%	220,10%	30	21	70,00%	73,68%	12	22	183,33%	192,98%	53	66	124,53%	131,08%	100,00%
	2.4. Proporção de gestantes com atendimento odontológico realizado (META PREVINE)	90%	C/VF	34	47	138,24%	153,59%	34	31	91,18%	101,31%	34	44	129,41%	143,79%	102	122	119,61%	132,90%	100,00%
	2.5. Percentual de crianças menores de 01 ano vinculadas à UAPS que estão cadastradas ao Programa de Puericultura	90%	C/VF	238	98	41,18%	45,75%	234	94	40,17%	44,63%	231	87	37,66%	41,85%	703	279	39,69%	44,10%	44,10%
	2.6. Percentual de crianças menores de 1 ano cadastradas no Programa de Puericultura e acompanhadas na UAPS	100%	S/VF	49	63	128,57%	128,57%	47	55	117,02%	117,02%	115	57	49,57%	49,57%	211	175	82,94%	82,94%	82,94%
	2.7. Cobertura vacinal de Pcliomielite inativada e de Pentavalente (META PREVINE)	95%	S/VF	116	20	17,24%	18,15%	140	17	12,14%	12,78%	130	5	3,85%	4,05%	386	42	10,88%	11,45%	11,45%
	2.8. Percentual de diabéticos e hipertensos cadastrados e acompanhados de acordo com a diretriz clínica	80%	C/VF	630	416	66,03%	82,54%	631	412	65,29%	81,62%	643	438	68,12%	85,15%	1904	1266	66,49%	83,11%	83,11%
	2.9. Percentual de pessoas hipertensas com pressão arterial aferida em cada semestre (META PREVINE)	90%	S/VF	250	267	106,80%	118,67%	251	342	136,25%	151,39%	252	348	138,10%	153,44%	753	957	127,09%	141,21%	100,00%
	2.10. Percentual de diabéticos com solicitação de hemoglobina glicada (META PREVINE)	90%	S/VF	79	51	64,56%	71,73%	79	78	98,73%	109,70%	81	55	67,90%	75,45%	239	184	76,99%	85,54%	85,54%
	2.11. Proporção de Hipertensos e diabéticos de ALTO e MUITO ALTO RISCO com encaminhamento para o CEADH no período de 01 (um) ano.	100%	S/VF	52	9	17,31%	17,31%	52	11	21,15%	21,15%	54	20	37,04%	37,04%	158	40	25,32%	25,32%	25,32%
	2.12. Cobertura de exame citopatológico (META PREVINE)	80%	S/VF	153	61	39,87%	49,84%	154	63	40,91%	51,14%	156	62	39,74%	49,68%	463	186	40,17%	50,22%	50,22%





**Fortaleza**  
PREFEITURA

**Saúde**

UNIDADE	INDICADOR	META PREVISTA	Com C/VF ou S/VF	ABRIL/2022			MAIO/2022			JUNHO/2022			TOTAL TRIMESTRE							
				DENOMINADOR	NUMERADOR	% REALIZADO	% ALCANÇADO	DENOMINADOR	NUMERADOR	% REALIZADO	% ALCANÇADO	DENOMINADOR	NUMERADOR	% REALIZADO	% ALCANÇADO	DENOMINADOR	NUMERADOR	% REALIZADO	% ALCANÇADO	
GEORGE BENEVIDES	2.1. Proporção de gestantes com pelo menos 6 (seis) consultas pré-natal realizadas (META PREVINE)	80%	C/VF	10	10	100,00%	125,00%	12	10	83,33%	104,17%	16	12	75,00%	95,75%	38	32	84,21%	105,26%	100,00%
	2.2. Proporção de gestantes com o início das consultas de pré-natal até a 20ª semana de gestação (META PREVINE)	80%	S/VF	54	51	94,44%	118,06%	58	52	89,66%	112,07%	60	54	90,00%	112,50%	172	157	91,28%	114,10%	100,00%
	2.3. Proporção de gestantes com realização de exames para sífilis e HIV (META PREVINE)	95%	S/VF	6	13	216,67%	228,07%	6	19	316,67%	333,33%	7	15	214,29%	225,56%	19	47	247,37%	260,39%	100,00%
	2.4. Proporção de gestantes com atendimento odontológico realizado (META PREVINE)	90%	C/VF	30	49	163,33%	181,48%	32	45	140,63%	156,25%	31	51	164,52%	182,80%	93	145	155,91%	173,24%	100,00%
	2.5. Percentual de crianças menores de 01 ano vinculadas à UAPS que estão cadastradas ao Programa de Puericultura	90%	C/VF	128	81	63,28%	70,31%	121	117	96,69%	107,44%	121	114	94,21%	104,08%	370	312	84,32%	93,69%	99,69%
	2.6. Percentual de crianças menores de 1 ano cadastradas no Programa de Puericultura e acompanhadas na UAPS	100%	S/VF	40	61	152,50%	152,50%	58	70	120,69%	120,69%	60	58	96,67%	96,67%	158	189	119,62%	119,62%	100,00%
	2.7. Cobertura vacinal de Poliomielite Inativada e de Pentavalente (META PREVINE)	95%	S/VF	65	9	13,85%	14,57%	68	12	17,65%	18,58%	73	9	12,33%	12,98%	206	30	14,58%	15,33%	15,33%
	2.8. Percentual de diabéticos e hipertensos cadastrados e acompanhados de acordo com a diretriz clínica	80%	C/VF	240	156	65,00%	81,25%	249	161	64,66%	80,82%	249	168	67,47%	84,34%	738	485	65,72%	82,15%	82,15%
	2.9. Percentual de pessoas hipertensas com pressão arterial aferida em cada semestre (META PREVINE)	90%	S/VF	117	148	126,50%	140,35%	115	228	198,26%	220,29%	118	195	165,25%	183,62%	350	571	163,14%	181,27%	100,00%
	2.10. Percentual de diabéticos com solicitação de hemoglobina glicada (META PREVINE)	90%	S/VF	34	10	29,41%	32,68%	35	14	40,00%	44,44%	33	23	69,70%	71,44%	102	47	46,08%	51,20%	51,20%
	2.11. Proporção de Hipertensos e diabéticos de ALTO e MUITO ALTO RISCO com encaminhamento para o CEADH no período de 01 (um) ano.	100%	S/VF	20	1	5,00%	5,00%	20	2	10,00%	10,00%	21	0	0,00%	0,00%	61	3	4,92%	4,92%	4,92%
	2.12. Cobertura de exame citopatológico (META PREVINE)	80%	S/VF	72	32	44,44%	55,56%	74	61	82,43%	103,04%	75	51	68,00%	85,00%	221	144	65,16%	81,45%	81,45%


*(Handwritten signatures and initials)*





**Fortaleza**  
PREFEITURA  
Saúde

UNIDADE	INDICADOR	META PREVISTA	Com C/VF ou S/VF?	ABRIL/2022				MAIO/2022				JUNHO/2022				TOTAL TRIMESTRE				
				DENOMINADOR	NUMERADOR	% REALIZADO	% ALCANÇADO	DENOMINADOR	NUMERADOR	% REALIZADO	% ALCANÇADO	DENOMINADOR	NUMERADOR	% REALIZADO	% ALCANÇADO	DENOMINADOR	NUMERADOR	% REALIZADO	% ALCANÇADO	% CONCEITO
GRACILIANO MUNIZ	2.1. Proporção de gestantes com pelo menos 6 (seis) consultas pré-natal realizadas (META PREVINE)	80%	C/VF	78	50	64,10%	80,13%	63	46	73,02%	91,27%	58	41	70,69%	88,36%	199	137	68,84%	86,06%	86,06%
	2.2. Proporção de gestantes com o início das consultas de pré-natal até a 20ª semana de gestação (META PREVINE)	80%	S/VF	269	256	95,17%	118,96%	265	245	92,45%	115,57%	264	247	93,56%	116,95%	798	748	93,73%	117,17%	100,00%
	2.3. Proporção de gestantes com realização de exames para sífilis e HIV (META PREVINE)	95%	S/VF	30	55	183,33%	192,98%	27	68	251,85%	265,11%	29	52	179,31%	188,75%	86	175	203,49%	214,20%	100,00%
	2.4. Proporção de gestantes com atendimento odontológico realizado (META PREVINE)	90%	C/VF	100	139	139,00%	154,44%	104	123	118,27%	131,41%	105	141	134,29%	149,21%	309	403	130,42%	144,91%	100,00%
	2.5. Percentual de crianças menores de 01 ano vinculadas à UAPS que estão cadastradas ao Programa de Puericultura	90%	C/VF	544	215	39,52%	43,91%	543	526	96,87%	107,63%	520	505	97,12%	107,91%	1607	1246	77,54%	86,15%	86,15%
	2.6. Percentual de crianças menores de 1 ano cadastradas no Programa de Puericultura e acompanhadas na UAPS	100%	S/VF	107	48	44,86%	44,86%	263	216	82,13%	82,13%	252	97	38,49%	38,49%	622	361	58,04%	58,04%	58,04%
	2.7. Cobertura vacinal de Poliomielite inativada e de Pentavalente (META PREVINE)	95%	S/VF	259	31	11,97%	12,60%	301	46	15,28%	16,09%	286	34	11,89%	12,51%	846	111	13,12%	13,81%	13,81%
	2.8. Percentual de diabéticos e hipertensos cadastrados e acompanhados de acordo com a diretriz clínica	80%	C/VF	903	474	52,49%	65,61%	951	539	56,68%	70,85%	972	580	59,67%	74,59%	2826	1593	56,37%	70,46%	70,46%
	2.9. Percentual de pessoas hipertensas com pressão arterial aferida em cada semestre (META PREVINE)	90%	S/VF	305	196	64,26%	71,40%	322	305	94,72%	105,24%	335	257	76,72%	85,24%	962	758	78,79%	87,55%	87,55%
	2.10. Percentual de diabéticos com solicitação de hemoglobina glicada (META PREVINE)	90%	S/VF	111	35	31,53%	35,04%	118	42	35,59%	39,55%	122	57	46,72%	51,91%	351	134	38,18%	42,42%	42,42%
	2.11. Proporção de Hipertensos e diabéticos de ALTO e MUITO ALTO RISCO com encaminhamento para o CEADH no período de 01 (um) ano.	100%	S/VF	75	13	17,33%	17,33%	79	9	11,39%	11,39%	86	8	9,30%	9,30%	240	30	12,50%	12,50%	12,50%
	2.12. Cobertura de exame citopatológico (META PREVINE)	80%	S/VF	236	80	33,90%	42,37%	249	106	42,57%	53,21%	253	114	45,06%	56,32%	738	300	40,65%	50,81%	50,81%







**Fortaleza**  
PREFEITURA  
Saúde

UNIDADE	INDICADOR	META PREVISTA	Com C/VF ou S/VF?	ABRIL/2022				MAIO/2022				JUNHO/2022				TOTAL TRIMESTRE				
				DENOMINADOR	NUMERADOR	% REALIZADO	% ALCANÇADO	DENOMINADOR	NUMERADOR	% REALIZADO	% ALCANÇADO	DENOMINADOR	NUMERADOR	% REALIZADO	% ALCANÇADO	DENOMINADOR	NUMERADOR	% REALIZADO	% ALCANÇADO	% CONCEITO
GUARANY MONT ALVERNE	2.1. Proporção de gestantes com pelo menos 6 (seis) consultas pré-natal realizadas (META PREVINE)	80%	C/VF	46	25	54,35%	67,93%	46	25	54,35%	67,93%	42	32	76,19%	95,24%	134	82	61,19%	76,49%	76,49%
	2.2. Proporção de gestantes com o início das consultas de pré-natal até a 20ª semana de gestação (META PREVINE)	80%	S/VF	142	129	90,85%	113,56%	141	126	89,36%	111,70%	142	132	92,96%	116,20%	425	387	91,06%	113,82%	100,00%
	2.3. Proporção de gestantes com realização de exames para sífilis e HIV (META PREVINE)	95%	S/VF	16	24	150,00%	157,89%	16	30	187,50%	197,37%	16	32	200,00%	210,53%	48	86	179,17%	188,60%	100,00%
	2.4. Proporção de gestantes com atendimento odontológico realizado (META PREVINE)	90%	C/VF	117	98	83,76%	93,07%	119	83	69,75%	77,50%	119	90	75,63%	84,03%	355	271	76,34%	84,82%	84,82%
	2.5. Percentual de crianças menores de 01 ano vinculadas à UAPS que estão cadastradas ao Programa de Puericultura	90%	C/VF	222	84	37,84%	42,04%	223	93	41,70%	46,34%	246	130	52,85%	58,72%	691	307	44,43%	49,36%	49,36%
	2.6. Percentual de crianças menores de 1 ano cadastradas no Programa de Puericultura e acompanhadas na UAPS	100%	S/VF	42	28	66,67%	66,67%	46	50	108,70%	108,70%	123	81	65,85%	65,85%	211	159	75,36%	75,36%	75,36%
	2.7. Cobertura vacinal de Poliomielite inativada e de Pentavalente (META PREVINE)	95%	S/VF	115	14	12,17%	12,81%	1401	15	1,07%	1,13%	135	17	12,59%	13,26%	1651	46	2,79%	2,93%	2,93%
	2.8. Percentual de diabéticos e hipertensos cadastrados e acompanhados de acordo com a diretriz clínica	80%	C/VF	643	358	55,68%	69,60%	647	381	58,89%	73,61%	683	413	60,47%	75,59%	1973	1152	58,39%	72,99%	72,99%
	2.9. Percentual de pessoas hipertensas com pressão arterial aferida em cada semestre (META PREVINE)	90%	S/VF	236	172	72,88%	80,98%	239	268	112,13%	124,59%	251	279	111,16%	123,51%	726	719	99,04%	110,04%	100,00%
	2.10. Percentual de diabéticos com solicitação de hemoglobina glicada (META PREVINE)	90%	S/VF	78	15	19,23%	21,37%	79	35	44,30%	49,23%	83	36	43,37%	48,19%	240	86	35,83%	39,81%	39,81%
	2.11. Proporção de Hipertensos e diabéticos de ALTO e MUITO ALTO RISCO com encaminhamento para o CEADH no período de 01 (um) ano.	100%	S/VF	54	11	20,37%	20,37%	53	7	13,21%	13,21%	63	10	15,87%	15,87%	170	28	16,47%	16,47%	16,47%
	2.12. Cobertura de exame citopatológico (META PREVINE)	80%	S/VF	155	40	25,81%	32,26%	157	21	13,38%	16,72%	163	57	34,97%	43,71%	475	118	24,84%	31,05%	31,05%



UNIDADE	INDICADOR	META PREVISTA	Com C/VF ou S/VF?	ABRIL/2022				MAIO/2022				JUNHO/2022				TOTAL TRIMESTRE				
				DENOMINADOR	NUMERADOR	% REALIZADO	% ALCANÇADO	DENOMINADOR	NUMERADOR	% REALIZADO	% ALCANÇADO	DENOMINADOR	NUMERADOR	% REALIZADO	% ALCANÇADO	DENOMINADOR	NUMERADOR	% REALIZADO	% ALCANÇADO	% CONCEITO
JOÃO BARBOSA	2.1. Proporção de gestantes com pelo menos 6 (seis) consultas pré-natal realizadas (META PREVINE)	80%	C/VF	17	15	88,24%	110,29%	25	21	84,00%	105,00%	26	19	73,08%	91,35%	68	55	80,88%	101,10%	100,00%
	2.2. Proporção de gestantes com o início das consultas de pré-natal até a 20ª semana de gestação (META PREVINE)	80%	S/VF	61	58	95,08%	118,85%	71	68	95,77%	119,72%	94	86	91,49%	114,36%	226	212	93,81%	117,26%	100,00%
	2.3. Proporção de gestantes com realização de exames para sífilis e HIV (META PREVINE)	95%	S/VF	7	26	371,43%	390,98%	12	17	141,67%	149,12%	9	21	233,33%	245,61%	28	64	228,57%	240,60%	100,00%
	2.4. Proporção de gestantes com atendimento odontológico realizado (META PREVINE)	90%	C/VF	80	48	60,00%	66,67%	84	27	32,14%	35,71%	84	50	59,52%	66,14%	248	125	50,40%	56,00%	56,00%
	2.5. Percentual de crianças menores de 01 ano vinculadas à UAPS que estão cadastradas ao Programa de Puericultura	90%	C/VF	72	57	79,17%	87,96%	75	65	86,67%	96,30%	78	59	75,64%	84,05%	225	181	80,44%	89,38%	89,38%
	2.6. Percentual de crianças menores de 1 ano cadastradas no Programa de Puericultura e acompanhadas na UAPS	100%	S/VF	28	46	164,29%	164,29%	32	43	134,38%	134,38%	39	73	187,18%	187,18%	99	162	163,64%	163,64%	100,00%
	2.7. Cobertura vacinal de Poliomielite inativada e de Pentavalente (META PREVINE)	95%	S/VF	46	9	19,57%	20,59%	46	13	28,26%	29,75%	46	23	50,00%	52,63%	138	45	32,61%	34,32%	34,32%
	2.8. Percentual de diabéticos e hipertensos cadastrados e acompanhados de acordo com a diretriz clínica	80%	C/VF	200	77	38,50%	48,13%	200	80	40,00%	50,00%	209	75	35,89%	44,86%	609	232	38,10%	47,62%	47,62%
	2.9. Percentual de pessoas hipertensas com pressão arterial aferida em cada semestre (META PREVINE)	90%	S/VF	100	75	75,00%	83,33%	102	104	101,96%	113,29%	106	125	117,92%	131,03%	308	304	98,70%	109,67%	100,00%
	2.10. Percentual de diabéticos com solicitação de hemoglobina glicada (META PREVINE)	90%	S/VF	29	14	48,28%	53,64%	30	8	26,67%	29,63%	32	15	46,88%	52,08%	91	37	40,66%	45,18%	45,18%
	2.11. Proporção de Hipertensos e diabéticos de ALTO e MUITO ALTO RISCO com encaminhamento para o CEADH no período de 01 (um) ano.	100%	S/VF	17	0	0,00%	0,00%	17	0	0,00%	0,00%	21	0	0,00%	0,00%	55	0	0,00%	0,00%	0,00%
	2.12. Cobertura de exame citopatológico (META PREVINE)	80%	S/VF	74	17	22,97%	28,72%	78	21	26,92%	33,65%	79	23	29,11%	36,39%	231	61	26,41%	33,01%	33,01%





**Fortaleza**  
PREFEITURA  
Saúde

UNIDADE	INDICADOR	META PREVISTA	Com C/VF ou S/VF?	ABRIL/2022				MAIO/2022				JUNHO/2022				TOTAL TRIMESTRE				
				DENOMINADOR	NUMERADOR	% REALIZADO	% ALCANÇADO	DENOMINADOR	NUMERADOR	% REALIZADO	% ALCANÇADO	DENOMINADOR	NUMERADOR	% REALIZADO	% ALCANÇADO	DENOMINADOR	NUMERADOR	% REALIZADO	% ALCANÇADO	% CONCEITO
JOÃO ELÍSIO	2.1. Proporção de gestantes com pelo menos 6 (seis) consultas pré-natal realizadas (META PREVINE)	80%	C/VF	56	27	48,21%	60,27%	56	27	48,21%	60,27%	52	33	63,46%	79,33%	164	87	53,05%	66,31%	66,31%
	2.2. Proporção de gestantes com o início das consultas de pré-natal até a 20ª semana de gestação (META PREVINE)	80%	S/VF	217	200	92,17%	115,21%	222	206	92,79%	115,99%	227	212	93,39%	116,74%	666	618	92,79%	115,99%	100,00%
	2.3. Proporção de gestantes com realização de exames para sífilis e HIV (META PREVINE)	95%	S/VF	24	40	166,67%	175,44%	25	70	280,00%	294,74%	25	52	208,00%	218,95%	74	162	218,92%	230,44%	100,00%
	2.4. Proporção de gestantes com atendimento odontológico realizado (META PREVINE)	90%	C/VF	62	134	216,13%	240,14%	64	114	178,13%	197,92%	64	128	200,00%	222,22%	190	376	197,89%	219,88%	100,00%
	2.5. Percentual de crianças menores de 01 ano vinculadas à UAPS que estão cadastradas ao Programa de Puericultura	90%	C/VF	399	381	95,49%	106,10%	399	381	95,49%	106,10%	390	375	96,15%	106,84%	1188	1137	95,71%	106,34%	100,00%
	2.6. Percentual de crianças menores de 1 ano cadastradas no Programa de Puericultura e acompanhadas na UAPS	100%	S/VF	190	67	35,26%	35,26%	190	143	75,26%	75,26%	195	108	55,38%	55,38%	575	318	55,30%	55,30%	55,30%
	2.7. Cobertura vacinal de Poliomielite inativada e de Pentavalente (META PREVINE)	95%	S/VF	188	22	11,70%	12,32%	230	29	12,61%	13,27%	221	21	9,50%	10,00%	639	72	11,27%	11,86%	11,86%
	2.8. Percentual de diabéticos e hipertensos cadastrados e acompanhados de acordo com a diretriz clínica	80%	C/VF	648	373	57,56%	71,95%	693	405	58,44%	73,05%	703	444	63,16%	78,95%	2044	1222	59,78%	74,73%	74,73%
	2.9. Percentual de pessoas hipertensas com pressão arterial aferida em cada semestre (META PREVINE)	90%	S/VF	260	245	94,23%	104,70%	277	343	123,83%	137,59%	286	323	112,94%	125,49%	823	911	110,69%	122,99%	100,00%
	2.10. Percentual de diabéticos com solicitação de hemoglobina glicada (META PREVINE)	90%	S/VF	85	17	20,00%	22,22%	91	28	30,77%	34,19%	93	32	34,41%	38,23%	269	77	28,62%	31,81%	31,81%
	2.11. Proporção de Hipertensos e diabéticos de ALTO e MUITO ALTO RISCO com encaminhamento para o CEADH no período de 01 (um) ano.	100%	S/VF	54	6	11,11%	11,11%	57	5	8,77%	8,77%	58	7	12,07%	12,07%	169	18	10,65%	10,65%	10,65%
	2.12. Cobertura de exame citopatológico (META PREVINE)	80%	S/VF	193	49	25,39%	31,74%	203	42	20,69%	25,86%	208	76	36,54%	45,67%	604	167	27,65%	34,56%	34,56%





**Fortaleza**  
PREFEITURA  
Saúde


UNIDADE	INDICADOR	META PREVISTA	Com C/VF ou S/VF?	ABRIL/2022				MAIO/2022				JUNHO/2022				TOTAL TRIMESTRE				
				DENOMINADOR	NUMERADOR	% REALIZADO	% ALCANÇADO	DENOMINADOR	NUMERADOR	% REALIZADO	% ALCANÇADO	DENOMINADOR	NUMERADOR	% REALIZADO	% ALCANÇADO	DENOMINADOR	NUMERADOR	% REALIZADO	% ALCANÇADO	% CONCEITO
MACIEL DE BRITO	2.1. Proporção de gestantes com pelo menos 6 (seis) consultas pré-natal realizadas (META PREVINE)	80%	C/VF	13	8	61,54%	76,92%	11	7	63,64%	79,55%	13	12	92,31%	115,38%	37	27	72,97%	91,22%	91,22%
	2.2. Proporção de gestantes com o início das consultas de pré-natal até a 20ª semana de gestação (META PREVINE)	80%	S/VF	58	56	96,55%	120,69%	59	53	89,83%	112,29%	69	66	95,65%	119,57%	186	175	94,09%	117,61%	100,00%
	2.3. Proporção de gestantes com realização de exames para sífilis e HIV (META PREVINE)	95%	S/VF	6	17	283,33%	298,25%	6	19	316,67%	333,33%	7	27	385,71%	406,02%	19	63	331,58%	349,03%	100,00%
	2.4. Proporção de gestantes com atendimento odontológico realizado (META PREVINE)	90%	C/VF	54	66	122,22%	135,80%	55	54	98,18%	109,09%	56	65	116,07%	128,97%	165	185	112,12%	124,58%	100,00%
	2.5. Percentual de crianças menores de 01 ano vinculadas à UAPS que estão cadastradas ao Programa de Puericultura	90%	C/VF	140	138	98,57%	109,52%	134	134	100,00%	111,11%	120	114	95,00%	105,56%	394	386	97,97%	108,86%	100,00%
	2.6. Percentual de crianças menores de 1 ano cadastradas no Programa de Puericultura e acompanhadas na UAPS	100%	S/VF	69	51	73,91%	73,91%	67	45	67,16%	67,16%	60	34	56,67%	56,67%	196	130	66,33%	66,33%	66,33%
	2.7. Cobertura vacinal de Poliomielite inativada e de Pentavalente (META PREVINE)	95%	S/VF	72	13	18,06%	19,01%	83	18	21,69%	22,83%	64	5	7,81%	8,22%	219	36	16,44%	17,30%	17,30%
	2.8. Percentual de diabéticos e hipertensos cadastrados e acompanhados de acordo com a diretriz clínica	80%	C/VF	591	289	48,90%	61,13%	610	303	49,67%	62,09%	640	629	98,28%	122,85%	1841	1221	66,32%	82,90%	82,90%
	2.9. Percentual de pessoas hipertensas com pressão arterial aferida em cada semestre (META PREVINE)	90%	S/VF	166	135	81,33%	90,36%	171	249	145,61%	161,79%	180	253	140,56%	156,17%	517	637	123,21%	136,90%	100,00%
	2.10. Percentual de diabéticos com solicitação de hemoglobina glicada (META PREVINE)	90%	S/VF	70	32	45,71%	50,79%	73	37	50,68%	56,32%	76	44	57,89%	64,33%	219	113	51,60%	57,33%	57,33%
	2.11. Proporção de Hipertensos e diabéticos de ALTO e MUITO ALTO RISCO com encaminhamento para o CEADH no período de 01 (um) ano.	100%	S/VF	49	15	30,61%	30,61%	51	12	23,53%	23,53%	55	16	29,09%	29,09%	155	43	27,74%	27,74%	27,74%
	2.12. Cobertura de exame citopatológico (META PREVINE)	80%	S/VF	116	43	37,07%	46,34%	120	13	10,83%	13,54%	124	75	60,48%	75,60%	360	131	36,39%	45,49%	45,49%





**Fortaleza**  
PREFEITURA  
Saúde

UNIDADE	INDICADOR	META PREVISTA	Com C/VF ou S/VF?	ABRIL/2022				MAIO/2022				JUNHO/2022				TOTAL TRIMESTRE				
				DENOMINADOR	NUMERADOR	% REALIZADO	% ALCANÇADO	DENOMINADOR	NUMERADOR	% REALIZADO	% ALCANÇADO	DENOMINADOR	NUMERADOR	% REALIZADO	% ALCANÇADO	DENOMINADOR	NUMERADOR	% REALIZADO	% ALCANÇADO	% CONCEITO
MARCUS AURÉLIO	2.1. Proporção de gestantes com pelo menos 6 (seis) consultas pré-natal realizadas (META PREVINE)	80%	C/VF	25	12	48,00%	60,00%	21	11	52,38%	65,48%	24	12	50,00%	62,50%	70	35	50,00%	62,50%	62,50%
	2.2. Proporção de gestantes com o início das consultas de pré-natal até a 20ª semana de gestação (META PREVINE)	80%	S/VF	77	65	84,42%	105,52%	69	57	82,61%	103,26%	85	78	91,76%	114,71%	231	200	86,58%	108,23%	100,00%
	2.3. Proporção de gestantes com realização de exames para sífilis e HIV (META PREVINE)	95%	S/VF	7	15	214,29%	225,56%	8	13	162,50%	171,05%	9	19	211,11%	222,22%	24	47	195,83%	206,14%	100,00%
	2.4. Proporção de gestantes com atendimento odontológico realizado (META PREVINE)	90%	C/VF	57	61	107,02%	118,91%	61	53	86,89%	96,54%	61	59	96,72%	107,47%	179	173	96,65%	107,39%	100,00%
	2.5. Percentual de crianças menores de 01 ano vinculadas à UAPS que estão cadastradas ao Programa de Puericultura	90%	C/VF	191	91	47,64%	52,94%	186	102	54,84%	60,93%	181	103	56,91%	63,23%	558	296	53,05%	58,94%	58,94%
	2.6. Percentual de crianças menores de 1 ano cadastradas no Programa de Puericultura e acompanhadas na UAPS	100%	S/VF	45	55	122,22%	122,22%	51	72	141,18%	141,18%	90	51	56,67%	56,67%	186	178	95,70%	95,70%	95,70%
	2.7. Cobertura vacinal de Poliomielite inativada e de Pentavalente (META PREVINE)	95%	S/VF	84	11	13,10%	13,78%	91	14	15,38%	16,19%	99	6	6,06%	6,38%	274	31	11,31%	11,91%	11,91%
	2.8. Percentual de diabéticos e hipertensos cadastrados e acompanhados de acordo com a diretriz clínica	80%	C/VF	272	176	64,71%	80,88%	288	189	65,63%	82,03%	295	190	64,41%	80,51%	855	555	64,91%	81,14%	81,14%
	2.9. Percentual de pessoas hipertensas com pressão arterial aferida em cada semestre (META PREVINE)	90%	S/VF	135	152	112,59%	125,10%	140	251	179,29%	199,21%	144	180	125,00%	138,89%	419	583	139,14%	154,60%	100,00%
	2.10. Percentual de diabéticos com solicitação de hemoglobina glicada (META PREVINE)	90%	S/VF	36	11	30,56%	33,95%	38	27	71,05%	78,95%	38	21	55,26%	61,40%	112	59	52,68%	58,53%	58,53%
	2.11. Proporção de Hipertensos e diabéticos de ALTO e MUITO ALTO RISCO com encaminhamento para o CEADH no período de 01 (um) ano.	100%	S/VF	23	11	47,83%	47,83%	24	13	54,17%	54,17%	25	16	64,00%	64,00%	72	40	55,56%	55,56%	55,56%
	2.12. Cobertura de exame citopatológico (META PREVINE)	80%	S/VF	108	47	43,52%	54,40%	110	55	50,00%	62,50%	112	45	40,18%	50,22%	330	147	44,55%	55,68%	55,68%







**Fortaleza**  
PREFEITURA  
Saúde

UNIDADE	INDICADOR	META PREVISTA	Com C/VF ou S/VF?	ABRIL/2022				MAIO/2022				JUNHO/2022				TOTAL TRIMESTRE				
				DENOMINADOR	NUMERADOR	% REALIZADO	% ALCANÇADO	DENOMINADOR	NUMERADOR	% REALIZADO	% ALCANÇADO	DENOMINADOR	NUMERADOR	% REALIZADO	% ALCANÇADO	DENOMINADOR	NUMERADOR	% REALIZADO	% ALCANÇADO	% CONCEITO
OSMAR VIANA	2.1. Proporção de gestantes com pelo menos 6 (seis) consultas pré-natal realizadas (META PREVINE)	80%	C/VF	13	8	61,54%	76,92%	20	12	60,00%	75,00%	30	17	56,67%	70,83%	63	37	58,73%	73,41%	73,41%
	2.2. Proporção de gestantes com o início das consultas de pré-natal até a 20ª semana de gestação (META PREVINE)	80%	S/VF	64	58	90,63%	113,28%	77	70	90,91%	113,64%	94	87	92,55%	115,69%	235	215	91,49%	114,36%	100,00%
	2.3. Proporção de gestantes com realização de exames para sífilis e HIV (META PREVINE)	95%	S/VF	7	24	342,86%	360,90%	8	27	337,50%	355,26%	10	23	230,00%	242,11%	25	74	296,00%	311,58%	100,00%
	2.4. Proporção de gestantes com atendimento odontológico realizado (META PREVINE)	90%	C/VF	42	77	183,33%	203,70%	43	67	155,81%	173,13%	43	80	186,05%	206,72%	128	224	175,00%	194,44%	100,00%
	2.5. Percentual de crianças menores de 01 ano vinculadas à UAPS que estão cadastradas ao Programa de Puericultura	90%	C/VF	212	64	30,19%	33,54%	198	65	32,83%	36,48%	198	67	33,84%	37,60%	608	196	32,24%	35,82%	35,82%
	2.6. Percentual de crianças menores de 1 ano cadastradas no Programa de Puericultura e acompanhadas na UAPS	100%	S/VF	32	69	215,63%	215,63%	32	72	225,00%	225,00%	99	65	65,66%	65,66%	163	206	126,38%	126,38%	100,00%
	2.7. Cobertura vacinal de Poliomielite inativada e de Pentavalente (META PREVINE)	95%	S/VF	95	9	9,47%	9,97%	116	10	8,62%	9,07%	111	9	8,11%	8,53%	322	28	8,70%	9,15%	9,15%
	2.8. Percentual de diabéticos e hipertensos cadastrados e acompanhados de acordo com a diretriz clínica	80%	C/VF	187	109	58,29%	72,86%	166	103	62,05%	77,56%	191	118	61,78%	77,23%	544	330	60,66%	75,83%	75,83%
	2.9. Percentual de pessoas hipertensas com pressão arterial aferida em cada semestre (META PREVINE)	90%	S/VF	85	12	14,12%	15,69%	80	151	188,75%	209,72%	86	114	132,56%	147,29%	251	277	110,36%	122,62%	100,00%
	2.10. Percentual de diabéticos com solicitação de hemoglobina glicada (META PREVINE)	90%	S/VF	28	16	57,14%	63,49%	26	17	65,38%	72,65%	28	14	50,00%	55,56%	82	47	57,32%	63,69%	63,69%
	2.11. Proporção de Hipertensos e diabéticos de ALTO e MUITO ALTO RISCO com encaminhamento para o CEADH no período de 01 (um) ano.	100%	S/VF	16	3	18,75%	18,75%	13	3	23,08%	23,08%	16	4	25,00%	25,00%	45	10	22,22%	22,22%	22,22%
	2.12. Cobertura de exame citopatológico (META PREVINE)	80%	S/VF	104	41	39,42%	49,28%	104	53	50,96%	63,70%	104	52	50,00%	62,50%	312	146	46,79%	58,49%	58,49%













**Fortaleza**  
PREFEITURA  
Saúde

UNIDADE	INDICADOR	META PREVISTA	Com C/VF ou S/VF?	ABRIL/2022				MAIO/2022				JUNHO/2022				TOTAL TRIMESTRE				
				DENOMINADOR	NUMERADOR	% REALIZADO	% ALCANÇADO	DENOMINADOR	NUMERADOR	% REALIZADO	% ALCANÇADO	DENOMINADOR	NUMERADOR	% REALIZADO	% ALCANÇADO	DENOMINADOR	NUMERADOR	% REALIZADO	% ALCANÇADO	% CONCEITO
PARQUE SÃO JOSÉ	2.1. Proporção de gestantes com pelo menos 6 (seis) consultas pré-natal realizadas (META PREVINE)	80%	C/VF	13	8	61,54%	76,92%	10	8	80,00%	100,00%	15	9	60,00%	75,00%	38	25	65,79%	82,24%	82,24%
	2.2. Proporção de gestantes com o início das consultas de pré-natal até a 20ª semana de gestação (META PREVINE)	80%	S/VF	45	42	93,33%	116,67%	60	53	88,33%	110,42%	75	69	92,00%	115,00%	180	164	91,11%	113,89%	100,00%
	2.3. Proporção de gestantes com realização de exames para sífilis e HIV (META PREVINE)	95%	S/VF	5	9	180,00%	189,47%	7	16	228,57%	240,60%	8	17	212,50%	223,68%	20	42	210,00%	221,05%	100,00%
	2.4. Proporção de gestantes com atendimento odontológico realizado (META PREVINE)	90%	C/VF	37	41	110,81%	123,12%	40	25	62,50%	69,44%	40	41	102,50%	113,89%	117	107	91,45%	101,61%	100,00%
	2.5. Percentual de crianças menores de 01 ano vinculadas à UAPS que estão cadastradas ao Programa de Puericultura	90%	C/VF	67	35	52,24%	58,04%	79	40	50,63%	56,26%	83	63	75,90%	84,34%	229	138	60,26%	66,96%	66,96%
	2.6. Percentual de crianças menores de 1 ano cadastradas no Programa de Puericultura e acompanhadas na UAPS	100%	S/VF	17	10	58,82%	58,82%	20	28	140,00%	140,00%	41	50	121,95%	121,95%	78	88	112,82%	112,82%	100,00%
	2.7. Cobertura vacinal de Poliomielite Inativada e de Pentavalente (META PREVINE)	95%	S/VF	35	10	28,57%	30,08%	45	5	11,11%	11,70%	41	3	7,32%	7,70%	121	18	14,88%	15,66%	15,66%
	2.8. Percentual de diabéticos e hipertensos cadastrados e acompanhados de acordo com a diretriz clínica	80%	C/VF	306	175	57,19%	71,49%	320	192	60,00%	75,00%	336	218	64,88%	81,10%	962	585	60,81%	76,01%	76,01%
	2.9. Percentual de pessoas hipertensas com pressão arterial aferida em cada semestre (META PREVINE)	90%	S/VF	125	124	99,20%	110,22%	132	220	166,67%	185,19%	140	207	147,86%	164,29%	397	551	138,79%	154,21%	100,00%
	2.10. Percentual de diabéticos com solicitação de hemoglobina glicada (META PREVINE)	90%	S/VF	37	9	24,32%	27,09%	39	13	33,33%	37,04%	41	19	46,34%	51,49%	117	41	35,04%	38,94%	38,94%
	2.11. Proporção de Hipertensos e diabéticos de ALTO e MUITO ALTO RISCO com encaminhamento para o CEADH no período de 01 (um) ano.	100%	S/VF	25	0	0,00%	0,00%	26	2	7,69%	7,69%	28	2	7,14%	7,14%	79	4	5,06%	5,06%	5,06%
	2.12. Cobertura de exame citopatológico (META PREVINE)	80%	S/VF	67	40	59,70%	74,63%	70	2	2,86%	3,57%	73	42	57,53%	71,92%	210	84	40,00%	50,00%	50,00%







**Fortaleza**  
PREFEITURA  
Saúde

UNIDADE	INDICADOR	META PREVISTA	Com C/VF ou S/VF?	ABRIL/2022				MAIO/2022				JUNHO/2022				TOTAL TRIMESTRE				
				DENOMINADOR	NUMERADOR	% REALIZADO	% ALCANÇADO	DENOMINADOR	NUMERADOR	% REALIZADO	% ALCANÇADO	DENOMINADOR	NUMERADOR	% REALIZADO	% ALCANÇADO	DENOMINADOR	NUMERADOR	% REALIZADO	% ALCANÇADO	% CONCEITO
PEDRO SAMPAIO	2.1. Proporção de gestantes com pelo menos 6 (seis) consultas pré-natal realizadas (META PREVINE)	80%	C/VF	32	23	71,88%	89,84%	32	23	71,88%	89,84%	38	22	57,89%	72,37%	102	68	66,67%	83,33%	83,33%
	2.2. Proporção de gestantes com o início das consultas de pré-natal até a 20ª semana de gestação (META PREVINE)	80%	S/VF	126	120	95,24%	119,05%	135	127	94,07%	117,59%	135	124	91,85%	114,81%	396	371	93,69%	117,11%	100,00%
	2.3. Proporção de gestantes com realização de exames para sífilis e HIV (META PREVINE)	95%	S/VF	13	15	115,38%	121,46%	15	37	246,67%	259,65%	15	21	140,00%	147,37%	43	73	169,77%	178,70%	100,00%
	2.4. Proporção de gestantes com atendimento odontológico realizado (META PREVINE)	90%	C/VF	53	87	164,15%	182,39%	55	70	127,27%	141,41%	55	71	129,09%	143,43%	163	228	139,88%	155,42%	100,00%
	2.5. Percentual de crianças menores de 01 ano vinculadas à UAPS que estão cadastradas ao Programa de Puericultura	90%	C/VF	241	230	95,44%	106,04%	234	225	96,15%	106,84%	232	220	94,83%	105,36%	707	675	95,47%	106,08%	100,00%
	2.6. Percentual de crianças menores de 1 ano cadastradas no Programa de Puericultura e acompanhadas na UAPS	100%	S/VF	115	70	60,87%	60,87%	112	95	84,82%	84,82%	116	76	65,52%	65,52%	343	241	70,26%	70,26%	70,26%
	2.7. Cobertura vacinal de Poliomielite inativada e de Pentavalente (META PREVINE)	95%	S/VF	119	1	0,84%	0,88%	133	0	0,00%	0,00%	125	0	0,00%	0,00%	377	1	0,27%	0,28%	0,28%
	2.8. Percentual de diabéticos e hipertensos cadastrados e acompanhados de acordo com a diretriz clínica	80%	C/VF	558	305	54,66%	68,32%	566	329	58,13%	72,66%	578	337	58,30%	72,88%	1702	971	57,05%	71,31%	71,31%
	2.9. Percentual de pessoas hipertensas com pressão arterial aferida em cada semestre (META PREVINE)	90%	S/VF	201	163	81,09%	90,11%	202	289	143,07%	158,97%	205	132	64,39%	71,54%	608	584	96,05%	106,73%	100,00%
	2.10. Percentual de diabéticos com solicitação de hemoglobina glicada (META PREVINE)	90%	S/VF	66	6	9,09%	10,10%	67	31	46,27%	51,41%	68	37	54,41%	60,46%	201	74	36,82%	40,91%	40,91%
	2.11. Proporção de Hipertensos e diabéticos de ALTO e MUITO ALTO RISCO com encaminhamento para o CEADH no período de 01 (um) ano.	100%	S/VF	46	9	19,57%	19,57%	47	5	10,64%	10,64%	48	9	18,75%	18,75%	141	23	16,31%	16,31%	16,31%
	2.12. Cobertura de exame citopatológico (META PREVINE)	80%	S/VF	123	38	30,89%	38,62%	124	63	50,81%	63,51%	125	54	43,20%	54,00%	372	155	41,67%	52,08%	52,08%





**Fortaleza**  
PREFEITURA  
Saúde

UNIDADE	INDICADOR	META PREVISTA	Com C/VF ou S/VF?	ABRIL/2022				MAIO/2022				JUNHO/2022				TOTAL TRIMESTRE				
				DENOMINADOR	NUMERADOR	% REALIZADO	% ALCANÇADO	DENOMINADOR	NUMERADOR	% REALIZADO	% ALCANÇADO	DENOMINADOR	NUMERADOR	% REALIZADO	% ALCANÇADO	DENOMINADOR	NUMERADOR	% REALIZADO	% ALCANÇADO	% CONCEITO
RECAMONDE CAPELO	2.1. Proporção de gestantes com pelo menos 6 (seis) consultas pré-natal realizadas (META PREVINE)	80%	C/VF	24	11	45,83%	57,29%	26	11	42,31%	52,88%	23	16	69,57%	86,96%	73	38	52,05%	65,07%	65,07%
	2.2. Proporção de gestantes com o início das consultas de pré-natal até a 20ª semana de gestação (META PREVINE)	80%	S/VF	86	74	86,05%	107,56%	96	86	89,58%	111,98%	102	95	93,14%	116,42%	284	255	89,79%	112,24%	100,00%
	2.3. Proporção de gestantes com realização de exames para sífilis e HIV (META PREVINE)	95%	S/VF	8	13	162,50%	171,05%	11	25	227,27%	239,23%	11	19	172,73%	181,82%	30	57	190,00%	200,00%	100,00%
	2.4. Proporção de gestantes com atendimento odontológico realizado (META PREVINE)	90%	C/VF	75	66	88,00%	97,78%	77	57	74,03%	82,25%	77	65	84,42%	93,80%	229	188	82,10%	91,22%	91,22%
	2.5. Percentual de crianças menores de 01 ano vinculadas à UAPS que estão cadastradas ao Programa de Puericultura	90%	C/VF	171	52	30,41%	33,79%	174	61	35,06%	38,95%	181	67	37,02%	41,13%	526	180	34,22%	38,02%	38,02%
	2.6. Percentual de crianças menores de 1 ano cadastradas no Programa de Puericultura e acompanhadas na UAPS	100%	S/VF	26	50	192,31%	192,31%	30	65	216,67%	216,67%	90	60	66,67%	66,67%	146	175	119,86%	119,86%	100,00%
	2.7. Cobertura vacinal de Poliomielite inativada e de Pentavalente (META PREVINE)	95%	S/VF	79	12	15,19%	15,99%	98	16	16,33%	17,19%	105	10	9,52%	10,03%	282	38	13,48%	14,18%	14,18%
	2.8. Percentual de diabéticos e hipertensos cadastrados e acompanhados de acordo com a diretriz clínica	80%	C/VF	317	186	58,68%	73,34%	322	201	62,42%	78,03%	332	221	66,57%	83,21%	971	608	62,62%	78,27%	78,27%
	2.9. Percentual de pessoas hipertensas com pressão arterial aferida em cada semestre (META PREVINE)	90%	S/VF	155	150	96,77%	107,53%	157	236	150,32%	167,02%	130	196	150,77%	167,52%	442	582	131,67%	146,30%	100,00%
	2.10. Percentual de diabéticos com solicitação de hemoglobina glicada (META PREVINE)	90%	S/VF	44	24	54,55%	60,61%	44	39	88,64%	98,48%	45	20	44,44%	49,38%	133	83	62,41%	69,34%	69,34%
	2.11. Proporção de Hipertensos e diabéticos de ALTO e MUITO ALTO RISCO com encaminhamento para o CEADH no período de 01 (um) ano.	100%	S/VF	26	3	11,54%	11,54%	27	7	25,93%	25,93%	28	7	25,00%	25,00%	81	17	20,99%	20,99%	20,99%
	2.12. Cobertura de exame citopatológico (META PREVINE)	80%	S/VF	127	63	49,61%	62,01%	129	38	29,46%	36,82%	130	40	30,77%	38,46%	386	141	36,53%	45,66%	45,66%



### 3.3 META DE EQUIPE MÍNIMA

A EQUIPE MÍNIMA prevista como meta contratual com impacto financeiro está descrita no Quadro de Metas de Equipe Mínima e Metas de Produção de cada Unidade de Saúde, corresponde ao quantitativo das categorias profissionais da Equipe Mínima compreende tanto os colaboradores disponibilizados pela Administração Direta como os contratados pela própria OSS.

As metas de Equipe Mínima podem ser modificadas, a qualquer tempo, para atendimento de padronização de diretrizes da SMS, decorrentes de avaliação da Secretaria Municipal da Saúde - SMS e/ou mudanças de perfil de unidade, sendo necessário para tanto sua formalização pôr Termo Aditivo.

OBJETIVO: aferição da equipe mínima, a partir do 4º (quarto) mês (INCLUSIVE) do início da execução do contrato, para fins de verificação do cumprimento da meta contratada.

ACOMPANHAMENTO MENSAL: O acompanhamento da contratação e atuação da equipe mínima será REALIZADO e AVALIADO MENSALMENTE pelo Gestor do Contrato, e informada a SMS.

O parâmetro de cumprimento dessa meta deverá ser de 100% (cem por cento), ou seja, as Equipes Mínimas devem estar totalmente completas. A não manutenção da equipe mínima estabelecida para os serviços contratados implicará em desconto proporcionalmente aos custos unitários, nos valores de pessoal e, conseqüentemente refletirá no Plano Orçamentário contratado, correspondente aos profissionais não contratados pela O.S.s no período analisado.

O desconto relativo a não manutenção de 100% da equipe mínima incidirá no repasse do mês subsequente à prestação de contas do mês da ocorrência. Desse modo, os profissionais previstos para a contratação pela OSS que não forem contratados devem ser identificados (mediante relatório de prestação de contas elaborado pela OSs) pela Comissão de Avaliação, assim como, os profissionais com



período de afastamento superior a 30 (trinta) dias que devem ser repostos, preferencialmente com contratos por tempo determinado. Os apontamentos referentes à situação de não reposição devem ser destacados e informados mensalmente.

O acompanhamento da contratação e atuação da equipe mínima será realizado e avaliado mensalmente pelo Gestor do Contrato, e informado à SMS por meio do sistema de gestão da OSs (que futuramente deverá estar integrado ao Sistema de Controle e Avaliação em desenvolvimento pela SMS/For) que deverá obter a informação do Ponto Eletrônico.

A contratada assumirá todos os servidores que porventura estejam lotados nas Unidades de Saúde sob sua gestão, porém nos casos em que o servidor faça a opção de ser transferido para um equipamento sob administração direta do município, assim como nos casos de afastamento por aposentadoria, licença, dentre outros, a CONTRATADA deverá realizar a substituição do mesmo, garantindo dessa forma a equipe mínima da Unidade, conforme estabelecido neste contrato e desde que esteja previsto no Plano de Trabalho. Caso contrário, esta substituição somente poderá ser realizada mediante ajuste do contrato por meio de Termo Aditivo.

A OSS deverá preencher os dados da equipe contratada no sistema desenvolvido pela SMS (Sistema de Contratos de Gestão) até o 15º (décimo quinto) dia do mês seguinte ao analisado. O Gestor do Contrato, por meio de relatório do sistema referido, avalia e valida a informação de “não contratados” da OS e de afastamento superior a 30 (trinta) dias. Deverão ser considerados na análise todos os trabalhadores contratados no mês de apuração, independente do dia de ocorrência da contratação, utilizando como fonte de verificação, o Cadastro Nacional de Estabelecimentos de Saúde (CNES).

O Gestor do Contrato envia o relatório para a CONTRATADA dando ciência aos apontamentos e, após devolução, o encaminha à Comissão de Acompanhamento e Avaliação do Contrato de Gestão (CAACG).



No caso da CONTRATADA verificar apontamento indevido, esta deve apresentar os comprovantes de contestação às referidas observações para que o relatório seja retificado. A CONTRATADA deverá encaminhar à CAACG, os relatórios de atividades no prazo de até 15 (quinze) dias corridos, contados do término de cada trimestre ou do recebimento do requerimento desta comissão, quando for o caso.

A eventual prorrogação de prazo, se necessária, deverá ser solicitada por escrito e devidamente fundamentada.

Considerando que a Meta Mensal de Equipe Mínima por unidade é de 100% e que durante o período analisado de Abril à Junho/2022, o ICEPES contemplou 100% da Meta contratualizada, assim sendo **não haverá desconto**.

### 3.4 QUADROS CONCEITO DO TRIMESTRE.

CONCEITO 8º TRIMESTRE		
<b>UAPS ABNER CAVALVANTE</b>	<b>MÉDIA %</b>	<b>CONCEITO</b>
META EQUIPE MÍNIMA	100,00%	A
PRODUÇÃO	99,56%	A
QUALIDADE	73,16%	C
<b>TOTAL</b>	<b>90,91%</b>	
<b>UAPS AIRTON MONTE</b>	<b>MÉDIA %</b>	<b>CONCEITO</b>
META EQUIPE MÍNIMA	100,00%	A
PRODUÇÃO	100,00%	A
QUALIDADE	76,85%	C
<b>TOTAL</b>	<b>92,28%</b>	
<b>ARGEU HERBSTER</b>	<b>MÉDIA %</b>	<b>CONCEITO</b>
META EQUIPE MÍNIMA	100,00%	A
PRODUÇÃO	97,94%	A
QUALIDADE	75,45%	C
<b>TOTAL</b>	<b>91,13%</b>	
<b>CESAR CALS FILHO</b>	<b>MÉDIA %</b>	<b>CONCEITO</b>
META EQUIPE MÍNIMA	100,00%	A
PRODUÇÃO	99,88%	A
QUALIDADE	64,08%	D
<b>TOTAL</b>	<b>87,99%</b>	

*Handwritten signatures and initials in blue ink, including 'EP' and 'M'.*





**Fortaleza**

PREFEITURA

Saúde

CONCEITO 8º TRIMESTRE		
<b>CESAR CALS FILHO</b>	<b>MÉDIA %</b>	<b>CONCEITO</b>
META EQUIPE MÍNIMA	100,00%	A
PRODUÇÃO	99,88%	A
QUALIDADE	64,08%	D
<b>TOTAL</b>	<b>87,99%</b>	
<b>ELIEZER STUDART</b>	<b>MÉDIA %</b>	<b>CONCEITO</b>
META EQUIPE MÍNIMA	100,00%	A
PRODUÇÃO	87,86%	B
QUALIDADE	66,78%	D
<b>TOTAL</b>	<b>84,88%</b>	
<b>FERNANDO FAÇANHA</b>	<b>MÉDIA %</b>	<b>CONCEITO</b>
META EQUIPE MÍNIMA	100,00%	A
PRODUÇÃO	96,41%	A
QUALIDADE	65,36%	D
<b>TOTAL</b>	<b>87,26%</b>	
<b>FRANCISCO MONTEIRO (CHICO PASSEATA)</b>	<b>MÉDIA %</b>	<b>CONCEITO</b>
META EQUIPE MÍNIMA	100,00%	A
PRODUÇÃO	100,00%	A
QUALIDADE	64,09%	D
<b>TOTAL</b>	<b>88,03%</b>	

*(Handwritten signatures and initials in blue ink)*





# Fortaleza

PREFEITURA

## Saúde

CONCEITO 8º TRIMESTRE		
<b>GEORGE BENEVIDES</b>	<b>MÉDIA %</b>	<b>CONCEITO</b>
META EQUIPE MÍNIMA	100,00%	A
PRODUÇÃO	100,00%	A
QUALIDADE	68,00%	D
<b>TOTAL</b>	<b>89,33%</b>	
<b>GRACILIANO MUNIZ</b>	<b>MÉDIA %</b>	<b>CONCEITO</b>
META EQUIPE MÍNIMA	100,00%	A
PRODUÇÃO	100,00%	A
QUALIDADE	79,11%	C
<b>TOTAL</b>	<b>93,04%</b>	
<b>GUARANY MONT ALVERNE</b>	<b>MÉDIA %</b>	<b>CONCEITO</b>
META EQUIPE MÍNIMA	100,00%	A
PRODUÇÃO	95,90%	A
QUALIDADE	76,23%	C
<b>TOTAL</b>	<b>90,71%</b>	
<b>JOÃO BARBOSA</b>	<b>MÉDIA %</b>	<b>CONCEITO</b>
META EQUIPE MÍNIMA	100,00%	A
PRODUÇÃO	97,57%	A
QUALIDADE	66,52%	D
<b>TOTAL</b>	<b>88,03%</b>	
<b>JOÃO ELÍSIO</b>	<b>MÉDIA %</b>	<b>CONCEITO</b>
META EQUIPE MÍNIMA	100,00%	A
PRODUÇÃO	98,81%	A
QUALIDADE	62,44%	D
<b>TOTAL</b>	<b>87,09%</b>	
<b>MACIEL DE BRITO</b>	<b>MÉDIA %</b>	<b>CONCEITO</b>
META EQUIPE MÍNIMA	100,00%	A
PRODUÇÃO	100,00%	A
QUALIDADE	68,34%	D
<b>TOTAL</b>	<b>89,45%</b>	

7

Ed

AP

MR





**Fortaleza**

PREFEITURA

Saúde

CONCEITO 8º TRIMESTRE		
<b>MARCUS AURÉLIO</b>	<b>MÉDIA %</b>	<b>CONCEITO</b>
META EQUIPE MÍNIMA	100,00%	A
PRODUÇÃO	91,21%	B
QUALIDADE	65,53%	D
<b>TOTAL</b>	<b>85,58%</b>	
<b>OSMAR VIANA</b>	<b>MÉDIA %</b>	<b>CONCEITO</b>
META EQUIPE MÍNIMA	100,00%	A
PRODUÇÃO	90,89%	B
QUALIDADE	68,43%	D
<b>TOTAL</b>	<b>86,44%</b>	
<b>PARQUE SÃO JOSE</b>	<b>MÉDIA %</b>	<b>CONCEITO</b>
META EQUIPE MÍNIMA	100,00%	A
PRODUÇÃO	97,58%	A
QUALIDADE	71,63%	C
<b>TOTAL</b>	<b>89,74%</b>	
<b>PEDRO SAMPAIO</b>	<b>MÉDIA %</b>	<b>CONCEITO</b>
META EQUIPE MÍNIMA	100,00%	A
PRODUÇÃO	97,29%	A
QUALIDADE	74,24%	C
<b>TOTAL</b>	<b>90,51%</b>	
<b>RECAMONDE CAPELO</b>	<b>MÉDIA %</b>	<b>CONCEITO</b>
META EQUIPE MÍNIMA	100,00%	A
PRODUÇÃO	94,43%	B
QUALIDADE	69,88%	D
<b>TOTAL</b>	<b>88,10%</b>	

*[Handwritten signatures and initials in blue ink]*



### 3.5 QUADRO CONSOLIDADO CONCEITO DO TRIMESTRE.

CONCEITO GERAL EQUIPE MÍNIMA	100,00%	A
CONCEITO GERAL PRODUÇÃO	95,87%	A
CONCEITO GERAL QUALIDADE	69,57%	D
<b>CONSOLIDADO DO CONCEITO DA OSS REFERENTE AO TRIMESTRE</b>	<b>88,67%</b>	<b>B</b>

### 4. ANÁLISE DE DESCONTO FINANCEIRO.

Conforme previsto no referido contrato de gestão, mais precisamente no Anexo III – SISTEMÁTICA DE AVALIAÇÃO, os repasses relativos às despesas de Pessoal e Custeio poderão sofrer desconto ou não a depender da análise das metas estipuladas pelo contrato.

Cabe ao GESTOR do Contrato de Gestão, a fiscalização da execução deste, cabendo-lhes a supervisão, o acompanhamento e a avaliação do desempenho da CONTRATADA, tudo de acordo com os objetivos e metas constantes no instrumento contratual e das alterações que porventura venham a ser efetuadas no PROGRAMA DE TRABALHO. Os critérios para avaliação dos resultados a serem utilizados estão contidos no ANEXO III - SISTEMÁTICA DE AVALIAÇÃO, contidas no referido Contrato.

O Gestor do Contrato, especialmente designado para esta atividade, será responsável por emitir as autorizações, receber e encaminhar os documentos e atividades técnicas, e autorizar os pagamentos correspondentes.

Os valores correspondentes às metas não executadas total ou parcialmente, segundo a avaliação de desempenho realizada, e o eventual excedente financeiro, decorrente da diferença entre os valores repassados pela Secretaria Municipal da Saúde - SMS e o valor gasto na efetiva execução das atividades, deverão ser ressarcidos, conforme disposto na Cláusula Quinta - Dos Recursos Financeiros e Orçamentários.



Caberá ao GESTOR deste CONTRATO DE GESTÃO, tomar as providências necessárias ao cumprimento da devolução do eventual excedente financeiro.

A Meta de Produção Assistencial a ser alcançada é de 85% (oitenta e cinco por cento) enquanto que para a Meta de Indicadores de Qualidade a ser atingida é de 100%. Estas duas metas são avaliadas trimestralmente, a avaliação do trimestre ocorrerá no 1º mês subsequente ao trimestre e caso ocorra o desconto esse acontecerá no 2º mês subsequente ao trimestre. A avaliação do trimestre, avaliará os 3(três) meses correspondentes, caso dentro deste período um ou mais meses não tenham atingido o percentual esperado haverá o desconto proporcional daqueles meses. Durante a avaliação trimestral, caso a meta fixada não tenha sido atingida em um ou mais meses, a SMS procederá ao desconto financeiro, proporcional ao mês ou aos meses que não atingiram a referida meta.

Ressalte-se que o desconto a serem realizados para a Meta de Produção se for o caso, serão feitos proporcionalmente descontando-se 10% (dez por cento) sobre a representatividade da linha de serviço correspondente à meta não cumprida, aplicada sobre 95% (noventa e cinco por cento) do valor mensal do custeio operacional e não sobre o total do repasse da parcela contratualizada.

Já para a Meta de Qualidade, o desconto, se for o caso, será proporcional à meta não pontuada, incidindo sobre 5% (cinco por cento) do valor mensal do custeio operacional, tais parâmetros visam não prejudicar o valor do repasse destinado ao custeio de um equipamento que cumpriu suas metas pré-definidas em detrimento de outro que não atingiu determinada meta.

Para análise das metas contratuais, a Contratada deverá encaminhar mensalmente a CONTRATANTE, até o 15 (décimo quinto) dia do mês, subsequente à execução, os resultados alcançados pela mesma, conforme estabelecido em contrato.

As Metas serão avaliadas por Unidades de Saúde, sendo a Meta de Equipe Mínima por unidade avaliada mensalmente e as outras duas metas (Produção e Qualidade) avaliadas trimestralmente, avaliações estas que serão consideradas para



fins de desconto ou não do valor do repasse. Ressalte-se que todas estas metas serão acompanhadas de forma mensal, diferenciando-se apenas as suas avaliações em mensal e trimestral.

Após avaliação das metas, chegou-se a conclusão que o valor a ser repassado no trimestre deverá sofrer **desconto no valor de R\$ 47.218,30 (quarenta e sete mil duzentos e dezoito reais e trinta centavos)**, referente às metas de produção e qualidade não alcançadas do período de **Abril á Junho de 2022**.

O valor a ser descontado está demonstrado na tabela abaixo:

TOTAL A SER DESCONTADO DA OSS REF. 8º TRIMESTRE EQUIPE MÍNIMA	R\$ 0,00
TOTAL A SER DESCONTADO DA OSS REF. 8º TRIMESTRE PRODUÇÃO	R\$ 11.110,64
TOTAL A SER DESCONTADO DA OSS REF. 8º TRIMESTRE QUALIDADE	R\$ 36.107,66
<b>TOTAL</b>	<b>R\$ 47.218,30</b>

## **5. OBSERVAÇÕES E CONSIDERAÇÕES RECEBIDAS PELO ICEPES COM FINALIDADE DE JUSTIFICAR AS METAS NÃO ALCANÇADAS.**

O relatório de produção assistencial das UAPS, referente aos meses de Abril/2022 a Junho/2022, precisa ser avaliado considerando os seguintes desafios gerais encontrados:

- Em relação às metas de produção as seguintes UAPS precisam de um plano operacional padrão no tocante ao não atingimento das seguintes metas de produção: Consulta Enfermagem e Visita Domiciliar - ESF das seguintes UAPS: UAPS ELIEZER STUDART; UAPS FERNANDO FAÇANHA; FRANCISCO PEREIRA DE ALMEIDA; UAPS MARCUS AURÉLIO; UAPS OSMAR VIANA.




b. Em relação às metas de Qualidade com vinculação financeira em quase todas as UAPS precisam de um plano operacional padrão no tocante ao não atingimento das seguintes metas de qualidade:

- Proporção de gestantes com pelo menos 6 (seis) consultas pré-natal realizadas;
- Proporção de gestantes com atendimento odontológico realizado;
- Percentual de crianças menores de 01 ano vinculadas à UAPS que estão cadastradas ao Programa de Puericultura;
- Percentual de diabéticos e hipertensos cadastrados e acompanhados de acordo com a diretriz clínica.

c. Em relação às metas de Qualidade sem vinculação financeira o ICEPES deverá apresentar um plano operacional padrão no tocante as seguintes metas tendo em vista o não atingimento nas UAPS, tendo em metas pactuadas em diversas UAPS não foram atingidas:

- Cobertura vacinal de Poliomielite inativada e de Pentavalente;
- Percentual de diabéticos com solicitação de hemoglobina glicada;
- Proporção de Hipertensos e diabéticos de ALTO e MUITO ALTO RISCO com encaminhamento para o CEADH no período de 01 (um) ano;
- Cobertura de exame citopatológico;
- Percentual de crianças menores de 1 ano cadastradas no Programa de Puericultura e acompanhadas na UAPS;
- Percentual de pessoas hipertensas com pressão arterial aferida em cada semestre.





## CONSIDERAÇÕES FINAIS


O contrato de gestão é um importante instrumento de ação do poder público, pois tem o condão de vincular as ações aos resultados que se quer alcançar através de metas de resultados constantes no plano de trabalho e plano operacional como parte integrante do Contrato de Gestão nº 02/2020 – SMS/ICEPES, firmado pela Prefeitura de Fortaleza, por intermédio da Secretaria Municipal da Saúde – SMS, com o Instituto Cisne de Ensino e Pesquisa – ICEPES, ambos os entes com personalidade jurídica própria, visando atingir determinados objetivos institucionais previamente pactuados através de compromissos bilaterais onde:

- Caberá ao Instituto CISNE cumprir determinadas metas;
- Caberá à SMS flexibilizar os meios de controle sobre a entidade conferindo-lhe autonomia na gestão;
- Caberá unicamente à SMS o papel de Gestor, que deve exercer todas as ações concernentes a se obter o melhor uso do contrato de gestão.

Na análise do exercício em epigrafe no que tange ao período avaliativo de Abril à Junho de 2022, verifica-se como sendo o oitavo trimestre avaliativo, diante dos dados apresentados, necessitando de alguns alinhamentos de fluxos e processos.

A avaliação quanto ao desempenho de produção e qualidade devera conforme apontado estabelecer estratégias de acompanhamento e suporte dos casos em que não houve atendimento das metas pactuadas tendo em vista que o contrato encontra-se em perfeito funcionamento no diz respeito a equipe mínima, metas claras e de acordo com o previne Brasil e repasses financeiros acontecendo dentro do mês em execução.

Contudo, em face do presente relatório, percebe-se que a CISNE, no exercício das funções de gestão do contrato, vem cumprindo as diretrizes estabelecidas no Contrato de Gestão, embora alguns processos precisem ser aprimorados. Observa-se uma crescente evolução e alinhamento com os parâmetros e diretrizes estabelecidos pela SMS conforme se pode observar no tocante ao consolidado do conceito da O'S'S referente ao trimestre em análise conforme tabela abaixo.







**Fortaleza**

PREFEITURA

**Saúde**

CONCEITO GERAL EQUIPE MÍNIMA	100,00%	A
CONCEITO GERAL PRODUÇÃO	95,87%	A
CONCEITO GERAL QUALIDADE	69,57%	D

O conceito Final da O'S'S ficou com o percentual de 88,67 % e como Nível B, sendo definido como BOM.

**COMISSÃO DE ACOMPANHAMENTO E AVALIAÇÃO DO CONTRATO DE GESTÃO-  
CAACG**

*Nívia Tavares Pessoa de Souza*

**NÍVIA TAVARES PESSOA DE SOUZA**  
COAF/ SMS

*Camille Calheiros Alves Pinto Monteiro*

**CAMILLE CALHEIROS ALVES PINTO MONTEIRO**  
COAD/ SMS

*Samya Oliveira de Menezes*

**SAMYA OLIVEIRA DE MENEZES**  
CORAPP/ SMS

*Eugenia Maria Rocha de Oliveira*

**EUGÊNIA MARIA ROCHA DE OLIVEIRA**  
COAF/ SMS

*Janaina Rocha e Sousa Almeida*

**JANAÍNA ROCHA E SOUSA ALMEIDA**  
CORAPP/ SMS

*José Euclides da Silva*

**JOSÉ EUCLIDES DA SILVA**

Conselho Municipal de Saúde de Fortaleza – CMSF

**ALEXANDRE MAZZA DE ARAÚJO LOPES**

Conselho Municipal de Saúde de Fortaleza - CMSF